



# **Informe Estadístico Trimestral (Tercer trimestre 2020)**

## **Población del Sistema Penitenciario Costarricense**

**Unidad de Investigación y Estadística  
Instituto Nacional de Criminología  
Dirección General de Adaptación Social  
Ministerio de Justicia y Paz**

## Tabla de contenido

Julio .....	7
Nivel Institucional.....	7
Cuadro 1. ....	7
Cuadro 2. ....	8
Gráfico 1. ....	9
Cuadro 3. ....	9
Cuadro 4. ....	9
Cuadro 5. ....	10
Cuadro 6. ....	10
Cuadro 7. ....	11
Cuadro 8. ....	11
Cuadro 9. ....	12
Nivel Semi Institucional.....	12
Cuadro 10. ....	12
Cuadro 11. ....	13
Cuadro 12. ....	13
Cuadro 13. ....	14
Cuadro 14. ....	14
Nivel Mujer.....	15
Cuadro 15. ....	15
Cuadro 16. ....	15
Cuadro 17. ....	16
Cuadro 18. ....	16
Monitoreo Electrónico .....	17
Cuadro 19. ....	17
Cuadro 20. ....	17

Cuadro 21.....	17
Cuadro 22.....	18
Cuadro 23.....	18
Programa de Atención en Comunidad.....	19
Cuadro 24.....	19
Otros datos por nivel.....	20
Cuadro 25.....	20
Cuadro 26.....	20
Gráfico 2.....	21
Gráfico 3.....	21
Gráfico 4.....	21
Cuadro 27.....	22
Gráfico 5.....	22
Cuadro 28.....	23
Instituto Nacional de Criminología.....	24
Cuadro 29.....	24
Cuadro 30.....	24
Cuadro 31.....	25
Gráfico 6.....	25
Cuadro 32.....	25
Gráfico 7.....	26
Cuadro 33.....	26
Gráfico 8.....	26
Cuadro 34.....	27
Cuadro 35.....	27
Agosto.....	28
Nivel Institucional.....	28
Cuadro 36.....	28
Cuadro 37.....	29
Gráfico 9.....	30
Cuadro 38.....	30
Cuadro 39.....	30
Cuadro 40.....	31
Cuadro 41.....	31

Cuadro 42.....	32
Cuadro 43.....	33
Cuadro 44.....	33
Nivel Semi Institucional.....	34
Cuadro 45.....	34
Cuadro 46.....	34
Cuadro 47.....	35
Cuadro 48.....	35
Cuadro 49.....	36
Nivel Mujer.....	36
Cuadro 50.....	36
Cuadro 51.....	37
Cuadro 52.....	37
Cuadro 53.....	38
Monitoreo Electrónico.....	38
Cuadro 54.....	38
Cuadro 55.....	39
Cuadro 56.....	39
Cuadro 57.....	40
Cuadro 58.....	40
Programa de Atención en Comunidad.....	41
Cuadro 59.....	41
Otros datos según nivel.....	42
Cuadro 60.....	42
Cuadro 61.....	42
Gráfico 10.....	43
Gráfico 11.....	43
Gráfico 12.....	43
Cuadro 62.....	44
Gráfico 13.....	44
Cuadro 63.....	45
Instituto Nacional de Criminología.....	46
Cuadro 64.....	46
Cuadro 65.....	47

Cuadro 66.....	48
Gráfico 14.....	48
Cuadro 67.....	48
Gráfico 15.....	49
Cuadro 68.....	49
Gráfico 16.....	49
Cuadro 69.....	50
Cuadro 70.....	50
Setiembre.....	51
Nivel Institucional.....	51
Cuadro 71.....	51
Cuadro 72.....	52
Gráfico 17.....	53
Cuadro 73.....	53
Cuadro 74.....	53
Cuadro 75.....	54
Cuadro 76.....	54
Cuadro 77.....	55
Cuadro 78.....	55
Cuadro 79.....	56
Nivel Semi Institucional.....	56
Cuadro 80.....	56
Cuadro 81.....	57
Cuadro 82.....	57
Cuadro 83.....	58
Cuadro 84.....	58
Nivel Mujer.....	59
Cuadro 85.....	59
Cuadro 86.....	59
Cuadro 87.....	59
Cuadro 88.....	60
Monitoreo Electrónico.....	60
Cuadro 89.....	60
Cuadro 90.....	61

Cuadro 91.....	61
Cuadro 92.....	62
Cuadro 93.....	62
Programa de Atención en Comunidad.....	63
Cuadro 94.....	63
Otros datos según nivel.....	64
Cuadro 95.....	64
Cuadro 96.....	64
Gráfico 18.....	65
Gráfico 19.....	65
Gráfico 20.....	65
Cuadro 97.....	66
Gráfico 21.....	66
Cuadro 98.....	67
Instituto Nacional de Criminología.....	68
Cuadro 99.....	68
Cuadro 100.....	68
Cuadro 101.....	69
Gráfico 22.....	69
Cuadro 102.....	69
Gráfico 23.....	70
Cuadro 103.....	70
Gráfico 24.....	70
Cuadro 104.....	71
Cuadro 105.....	71

# Julio

## Nivel Institucional

Cuadro 1.

Nivel de Atención Institucional por condición jurídica según centro o unidad de procedencia. Julio 2020.

Centro o Unidad de Procedencia	Total	Condición jurídica		
		Indiciados	Sentenciados	Pensión alimentaria
CAI San José	596	430	166	0
CAI Vilma Curling Rivera (antes Buen Pastor)	587	238	348	1
CAI Antonio Abastida de Paz (antes CAI Pérez Zeledón)	934	223	711	0
UAI Pabru Presberi (Pérez Zeledón)	278	0	278	0
CAI Dr. Gerardo Rodríguez Echeverría	1584	1362	222	0
CAI Adulto Mayor	143	9	134	0
CAI Jorge Arturo Montero Castro (antes CAI Reforma)	4487	23	4213	251
Centro Atención Específica	78	28	50	0
CAI Luis Paulino Mora (antes CAI San Rafael)	785	2	783	0
UAI Reynaldo Villalobos (UAI Reforma)	728	0	728	0
CAI Nelson Mandela (antes CAI San Carlos)	720	202	518	0
CAI Jorge Debravo (antes CAI Cartago)	446	0	446	0
CAI Heredia (Modulo Institucional San Agustín)	32	0	32	0
CAI Liberia	1171	196	975	0
CAI 26 de Julio (antes CAI Puntarenas)	1002	184	818	0
CAI Limón	642	184	458	0
CAI Carlos Luis Fallas (antes CAI Pococí)	1030	184	846	0
UAI 20 de Diciembre (UAI Pococí)	658	0	658	0
<b>Total General</b>	<b>15901</b>	<b>3265</b>	<b>12384</b>	<b>252</b>

Nota Datos recopilados de Radio Seguridad al 31/7/2020.

Fuente: Unidad de Investigación y Estadística. Instituto Nacional de Criminología; 31/7/2020.

## Cuadro 2.

### Ingresos y egresos del Programa de Atención Institucional. Julio 2019 a Julio 2020.

	jul-19	ago-19	sep-19	oct-19	nov-19	dic-19	ene-20	feb-20	mar-20	abr-20	may-20	jun-20	jul-20	Total	Promedios:
<b>Ingresos</b>	<b>929</b>	<b>970</b>	<b>915</b>	<b>861</b>	<b>844</b>	<b>738</b>	<b>860</b>	<b>967</b>	<b>816</b>	<b>512</b>	<b>619</b>	<b>683</b>	<b>565</b>	<b>10279</b>	<b>791</b>
Ingreso extra nivel	42	75	38	41	66	36	67	52	27	12	23	24	14	517	40
Abuso de confianza	1	3	15	1	4	3	2	2	9	0	0	4	0	44	3
Orden Judicial Sentencia	121	140	102	117	114	30	65	45	113	10	12	35	35	939	72
Orden Judicial Preventiva	464	440	472	421	413	442	409	538	421	357	438	461	403	5679	437
Flagrancia	42	60	49	18	0	0	22	0	0	0	0	0	1	192	15
Apremio corporal	259	252	239	263	247	227	295	330	246	133	146	159	112	2908	224
<b>Egresos</b>	<b>885</b>	<b>853</b>	<b>831</b>	<b>838</b>	<b>896</b>	<b>981</b>	<b>888</b>	<b>913</b>	<b>994</b>	<b>850</b>	<b>793</b>	<b>687</b>	<b>696</b>	<b>11105</b>	<b>854</b>
Egreso extra nivel	85	138	120	94	142	182	126	85	168	156	133	75	55	1559	120
Cumplimiento de condena	198	152	154	180	196	186	157	132	192	142	190	134	178	2191	169
Cese de preventiva	249	274	230	258	295	297	318	358	291	282	280	296	254	3682	283
Cese de flagrancia	12	22	37	22	4	0	0	0	0	0	1	0	0	98	8
Cese apremio corporal	294	239	241	259	227	282	265	313	303	197	156	153	176	3105	239
Libertad condicional	46	27	48	25	32	34	22	25	40	73	33	29	33	467	36
Muerte	1	1	1	0	0	0	0	0	0	0	0	0	0	3	0
<b>Diferencia (Ingresos-Egresos):</b>	<b>44</b>	<b>117</b>	<b>84</b>	<b>23</b>	<b>-52</b>	<b>-243</b>	<b>-28</b>	<b>54</b>	<b>-178</b>	<b>-338</b>	<b>-174</b>	<b>-4</b>	<b>-131</b>	<b>-826</b>	<b>-64</b>

#### Notas:

##### Ingresos:

Ingreso extra nivel: Se refiere a las personas que estando en el Programa Semi Institucional incumplen con el Plan de Atención Técnica, conocidas como reubicaciones.

Abuso de confianza: Son las personas que estando en el Programa Semi institucional o en Comunidad, dejan de presentarse al Nivel, razón por la cual se les pone orden de captura.

Orden Judicial Sentencia: Personas que ingresan sentenciadas a los diferentes centros del Programa Institucional.

Orden Judicial Preventiva: Personas que ingresan a prisión en condición de indiciados.

Flagrancia: Son personas que ingresan a la orden de los Tribunales de Flagrancia.

Apremio corporal: Son personas que ingresan a prisión por Pensión Alimentaria.

##### Egresos:

Egreso extra nivel: Son las personas que egresan del Programa Institucional para ser ubicados en el Programa Semi institucional.

Cumplimiento de condena: Son las personas que cumplen su condena con descuento o prisión.

Cese de preventiva: Son personas que egresan por cambio de medida cautelar y por sobreseimiento.

Cese de flagrancia: Son personas que cumplen su condena con descuento o prisión.

Cese de apremio corporal: Son personas que egresan por Pensión Alimentaria.

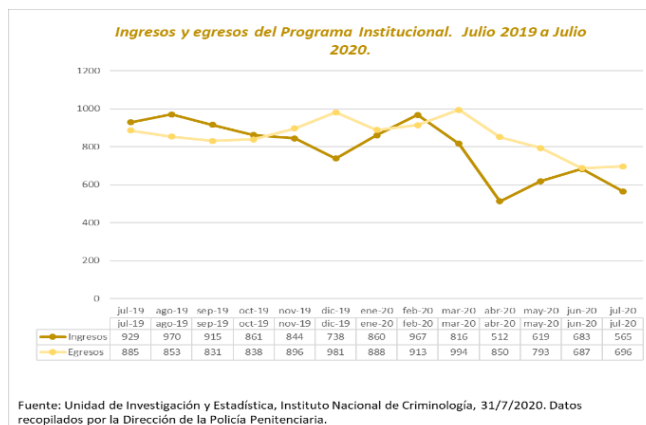
Libertad Condicional: Son personas que el Juzgado de Ejecución de la Pena les otorga la Libertad Condicional y son trasladados al Programa en Comunidad.

**Datos:** Datos recopilados por la Dirección de la Policía Penitenciaria.

**Fuente:** Unidad de Investigación y Estadística. Instituto Nacional de Criminología. 31/7/2020.



Gráfico 1.



Cuadro 3.

**Tasas de crecimiento de población institucional mensual. Julio 2019 a Julio 2020.**

Mes	Total	Crecimiento Absoluto	Crecimiento Relativo
Julio 2019.	16029		
Agosto 2019.	16192	163	1,02%
Septiembre 2019.	16334	142	0,88%
Octubre 2019.	16429	95	0,58%
Noviembre 2019.	16520	91	0,55%
Diciembre 2019.	16402	-118	-0,71%
Enero 2020.	16448	46	0,28%
Febrero 2020.	16565	117	0,71%
Marzo 2020.	16403	-162	-0,98%
Abril 2020.	16084	-319	-1,94%
Mayo 2020.	15919	-165	-1,03%
Junio 2020.	15963	44	0,28%
Junio 2020.	15901	-62	-0,39%

Nota: Datos de población recopilados por Radio Seguridad al 31/7/2020.

Fuente: Unidad de Investigación y Estadística. Instituto Nacional de Criminología; 31/7/2020.

Cuadro 4.

**Tasas de crecimiento de población institucional anual. Julio 2019 a Julio 2020.**

Mes	Total	Crecimiento Absoluto	Crecimiento Relativo
Julio 2019.	16029		
Julio 2020.	15901	-128	-0,80%

Nota: Datos de población recopilados por Radio Seguridad al 31/7/2020.

Fuente: Unidad de Investigación y Estadística. Instituto Nacional de Criminología; 31/7/2020.

Cuadro 5.

**Nivel de Atención Institucional (sin Pensiones Alimentarias) y Juvenil Cerrado por población reclusa y sobrepoblación relativa según centro o unidad de procedencia. Julio 2020.**

Centro o unidad de procedencia	Población	Capacidad real	Sobrepoblación absoluta	Sobrepoblación relativa (%)
CAI Jorge Arturo Montero Castro (La Reforma)	4236	2873	1363	47,44%
Centro Nacional de Atención Específica	78	80	-2	-2,50%
UAI Reynaldo Villalobos Zuñiga	728	704	24	3,41%
CAI Gerardo Rodríguez Echeverría	1584	794	790	99,50%
CAI San José	596	590	6	1,02%
CAI Luis Paulino Mora (San Rafael)	785	971	-186	-19,16%
CAI Vilma Curling Rivera	586	697	-111	-15,93%
CAI Carlos Luis Fallas (Pococi)	1030	924	106	11,47%
CAI Antonio Bastida de Paz (Pérez Zeledón)	934	706	228	32,29%
UAI Pabru Presberí (Pérez Zeledón)	278	256	22	8,59%
CAI 26 de Julio (Puntarenas)	1002	526	476	90,49%
CAI Marcos Garvey (Limón)	642	433	209	48,27%
CAI Nelson Mandela (San Carlos)	720	378	342	90,48%
CAI Jorge Debravo (Cartago)	446	344	102	29,65%
CAI Adulto Mayor	143	169	-26	-15,38%
CAI Liberia (Calle Real)	1154	824	330	40,05%
CAI Liberia (Mujeres)	17	23	-6	-26,09%
CAI Heredia (Modulo Institucional San Agustín)	32	40	-8	-20,00%
UAI 20 de Diciembre (UAI Pococi)	658	640	18	2,81%
Ofelia Vicenzi Peñaranda	138	220	-82	-37,27%
Centro Juvenil Zurquí	72	522	-450	-86,21%
<b>Total General</b>	<b>15859</b>	<b>12714</b>	<b>3145</b>	<b>24,74%</b>

Nota: capacidades según oficio ARQ-0634-2020, del 20 de julio 2020. Para el presente mes de julio hay 256 nuevos espacios en CAI Luis Paulino Mora. Poblaciones según Radio Seguridad al 31/7/2020 sin pensiones.

Fuente: Unidad de Investigación y Estadística. Instituto Nacional de Criminología; 31/7/2020.

Cuadro 6.

**Distribución porcentual de la población Nivel de Atención Institucional por sexo según grupo de edad. Julio 2020.**

Grupos de edad	Total	Sexo	
		Femenino	Masculino
18 a 20	2,47%	0,12%	2,35%
21 a 24	11,59%	0,50%	11,09%
25 a 29	20,39%	0,70%	19,70%
30 a 34	19,83%	0,87%	18,96%
35 a 39	15,57%	0,55%	15,02%
40 a 44	10,40%	0,42%	9,98%
45 a 49	6,82%	0,28%	6,54%
50 a 54	4,82%	0,18%	4,64%
55 a 59	3,67%	0,11%	3,56%
60 a 64	2,46%	0,04%	2,43%
65 a 69	1,18%	0,01%	1,17%
70 a 74	0,49%	0,01%	0,48%
75 a 79	0,21%	0,00%	0,21%
80 a 84	0,05%	0,00%	0,05%
85 o más	0,03%	0,00%	0,03%
No Indica	0,02%	0,00%	0,02%
<b>Total General</b>	<b>100,00%</b>	<b>3,79%</b>	<b>96,21%</b>

Fuente: Unidad de Investigación y Estadística. Instituto Nacional de Criminología, al 31/7/2020.

Cuadro 7.

**Distribución porcentual de la población Nivel de Atención Institucional por sexo según nacionalidad. Julio 2020.**

Nacionalidad	Total	Sexo	
		Femenino	Masculino
<b>Costa Rica</b>	<b>85,10%</b>	<b>3,13%</b>	<b>81,97%</b>
<b>Extranjeros</b>	<b>14,90%</b>	<b>0,66%</b>	<b>14,24%</b>
Nicaragua	10,85%	0,52%	10,33%
Colombia	1,63%	0,03%	1,61%
Panamá	0,40%	0,02%	0,37%
El Salvador	0,26%	0,01%	0,25%
Guatemala	0,25%	0,01%	0,24%
México	0,24%	0,02%	0,21%
Honduras	0,21%	0,01%	0,21%
Ecuador	0,21%	0,00%	0,21%
Jamaica	0,13%	0,00%	0,13%
Cuba	0,11%	0,00%	0,11%
Estados Unidos	0,10%	0,01%	0,09%
Italia	0,07%	0,00%	0,07%
República Dominicana	0,06%	0,01%	0,05%
Perú	0,04%	0,00%	0,04%
Venezuela	0,04%	0,00%	0,04%
China	0,03%	0,01%	0,02%
Canadá	0,02%	0,00%	0,02%
Dominica	0,02%	0,00%	0,02%
Francia	0,02%	0,00%	0,02%
Nigeria	0,02%	0,00%	0,02%
Alemania	0,02%	0,01%	0,01%
Israel	0,02%	0,00%	0,02%
Rumania	0,02%	0,00%	0,02%
Bolivia	0,01%	0,00%	0,01%
Bulgaria	0,01%	0,00%	0,01%
España	0,01%	0,00%	0,01%
Libano	0,01%	0,00%	0,01%
Rusia	0,01%	0,00%	0,01%
Suiza	0,01%	0,01%	0,01%
África Sudoccidental	0,01%	0,00%	0,01%
Argentina	0,01%	0,00%	0,01%
Bahamas	0,01%	0,00%	0,01%
Corea Del Sur	0,01%	0,00%	0,01%
Gran Bretaña	0,01%	0,00%	0,01%
Haití	0,01%	0,00%	0,01%
Holanda	0,01%	0,01%	0,00%
Liberia	0,01%	0,00%	0,01%
Sudán	0,01%	0,00%	0,01%
Uruguay	0,01%	0,00%	0,01%
<b>Total General</b>	<b>100,00%</b>	<b>3,79%</b>	<b>96,21%</b>

Fuente: Unidad de Investigación y Estadística. Instituto Nacional de Criminología, al 31/7/2020.

Cuadro 8.

**Distribución porcentual de la población Nivel de Atención Institucional por sexo según escolaridad. Julio 2020.**

Escolaridad	Total	Sexo	
		Femenino	Masculino
Analfabeta	3,99%	0,15%	3,84%
Primaria Incompleta	21,85%	0,86%	20,99%
Primaria Completa	32,04%	1,16%	30,88%
Secundaria Incompleta	28,08%	1,16%	26,92%
Secundaria Completa	5,95%	0,22%	5,73%
Técnico Vocacional	0,05%	0,00%	0,05%
Para Universitaria	0,09%	0,01%	0,08%
Universidad Incompleta	1,46%	0,04%	1,41%
Universidad Completa	1,25%	0,04%	1,22%
No Indica	5,23%	0,15%	5,08%
<b>Total general</b>	<b>100,00%</b>	<b>3,79%</b>	<b>96,21%</b>

Fuente: Unidad de Investigación y Estadística. Instituto Nacional de Criminología, al 31/7/2020.

## Cuadro 9.

**Distribución porcentual de la población Nivel de Atención Institucional por sexo según clase de delito. Julio 2020.**

Clase de delito	Total	Sexo	
		Femenino	Masculino
Contra la Propiedad	34,53%	1,03%	33,49%
Contra la Ley de Psicotropicos	20,74%	1,37%	19,37%
Contra la Vida	16,25%	0,77%	15,48%
Delitos Sexuales	15,12%	0,16%	14,96%
Contra Ley Penalizacion de la Violencia contra las Mujeres	3,42%	0,04%	3,38%
Contravenciones	1,28%	0,06%	1,22%
Contra la Libertad	1,02%	0,05%	0,96%
Contra la Seguridad Comun	0,70%	0,06%	0,64%
Contra la Autoridad Publica	0,44%	0,03%	0,41%
Contra la Administracion Publica	0,28%	0,01%	0,27%
Contra la Tranquilidad Publica	0,27%	0,01%	0,26%
Contra los Derechos Humanos	0,22%	0,01%	0,21%
Contra la Fe Publica	0,15%	0,01%	0,14%
Contra el Ambito de la Intimidad	0,08%	0,00%	0,08%
Contra los Deberes de la Funcion Publica	0,07%	0,00%	0,07%
Unificación de Causa	0,07%	0,00%	0,07%
Contra la Ley de Armas	0,06%	0,00%	0,06%
Contra la Familia	0,05%	0,02%	0,04%
Contra la Ley de Migracion	0,04%	0,00%	0,04%
Adecuación de causa	0,02%	0,00%	0,02%
Contra el Honor	0,02%	0,00%	0,02%
Contra la Buena Fe de los Negocios	0,01%	0,00%	0,01%
Contra la Administracion de Justicia	0,01%	0,00%	0,01%
Contra la Ley de Conservacion	0,01%	0,00%	0,01%
Contra la Ley del Adulto Mayor	0,01%	0,00%	0,01%
Contra la Ley de Fauna Marina	0,01%	0,00%	0,01%
Contra los Poderes Publicos y el Orden Con	0,01%	0,00%	0,01%
No Indica	5,12%	0,15%	4,96%
<b>Total General</b>	<b>100,00%</b>	<b>3,79%</b>	<b>96,21%</b>

Fuente: Unidad de Investigación y Estadística. Instituto Nacional de Criminología, al 31/7/2020.

## Nivel Semi Institucional

## Cuadro 10.

**Nivel de Atención Semi- Institucional por mes según centro. Julio 2019 a Julio 2020.**

Centro	jul-19	ago-19	sep-19	oct-19	nov-19	dic-19	ene-20	feb-20	mar-20	abr-20	may-20	jun-20	jul-20
CASI San José	989	973	939	913	888	864	861	863	849	852	839	800	772
CASI Pérez Zeledón	225	230	239	236	225	231	228	232	247	261	274	276	266
CASI La Paz	19	24	30	28	33	31	34	32	36	34	37	34	31
CASI San Ramón	178	173	174	176	174	180	178	174	187	189	182	180	176
CASI Cartago	286	286	275	269	264	257	255	261	265	274	273	262	257
CASI San Agustín	405	397	392	390	387	383	365	374	381	381	382	376	361
CASI San Luis	124	146	131	149	154	163	155	123	141	159	169	165	161
CASI La Mujer	149	160	154	156	155	157	156	151	168	169	173	175	175
CASI Nicoya	153	157	158	156	152	150	174	167	165	173	178	173	172
CASI Liberia	184	182	176	166	161	158	166	154	151	155	158	157	153
CASI Puntarenas	259	254	265	258	250	250	238	247	242	242	245	240	235
CASI Limón	386	383	376	371	367	374	362	365	347	343	339	329	318
<b>Total General</b>	<b>3357</b>	<b>3365</b>	<b>3309</b>	<b>3268</b>	<b>3210</b>	<b>3198</b>	<b>3172</b>	<b>3143</b>	<b>3179</b>	<b>3232</b>	<b>3249</b>	<b>3167</b>	<b>3077</b>

Nota Datos recopilados de Radio Seguridad al 31/7/2020.

Fuente: Unidad de Investigación y Estadística. Instituto Nacional de Criminología; 31/7/2020.

Cuadro 11.

Distribución porcentual de la población del Nivel de Atención Semi- Institucional por sexo según grupo de edad. Julio 2020.

Grupos de edad	Total	Sexo	
		Femenino	Masculino
18 a 20	0,19%	0,03%	0,15%
21 a 24	5,94%	0,68%	5,26%
25 a 29	15,67%	1,82%	13,85%
30 a 34	18,52%	2,29%	16,23%
35 a 39	16,01%	2,57%	13,45%
40 a 44	12,92%	2,07%	10,85%
45 a 49	8,35%	1,73%	6,62%
50 a 54	7,20%	1,61%	5,60%
55 a 59	4,91%	1,27%	3,65%
60 a 64	3,80%	0,71%	3,09%
65 a 69	2,57%	0,46%	2,10%
70 a 74	2,19%	0,15%	2,04%
75 a 79	0,96%	0,03%	0,93%
80 a 84	0,56%	0,00%	0,56%
85 o más	0,22%	0,00%	0,22%
No Indica	0,00%	0,00%	0,00%
<b>Total General</b>	<b>100,00%</b>	<b>15,43%</b>	<b>84,57%</b>

Fuente: Unidad de Investigación y Estadística. Instituto Nacional de Criminología, al 31/7/2020.

Cuadro 12.

Distribución porcentual de la población del Nivel de Atención Semi- Institucional por sexo según nacionalidad. Julio 2020.

Nacionalidad	Total	Sexo	
		Femenino	Masculino
<b>Costa Rica</b>	<b>89,86%</b>	<b>13,32%</b>	<b>76,54%</b>
<b>Extranjeros</b>	<b>10,14%</b>	<b>2,10%</b>	<b>8,04%</b>
Nicaragua	6,83%	1,42%	5,41%
Colombia	1,51%	0,06%	1,45%
Guatemala	0,28%	0,12%	0,15%
Mexico	0,28%	0,12%	0,15%
Panama	0,22%	0,12%	0,09%
El Salvador	0,19%	0,03%	0,15%
Estados Unidos	0,19%	0,06%	0,12%
Republica Dominicana	0,12%	0,03%	0,09%
China	0,06%	0,00%	0,06%
Israel	0,06%	0,00%	0,06%
Honduras	0,03%	0,00%	0,03%
Ecuador	0,03%	0,00%	0,03%
Jamaica	0,03%	0,00%	0,03%
Cuba	0,03%	0,03%	0,00%
Italia	0,03%	0,00%	0,03%
Peru	0,03%	0,00%	0,03%
Venezuela	0,03%	0,03%	0,00%
Canada	0,03%	0,00%	0,03%
Dominica	0,03%	0,03%	0,00%
Francia	0,03%	0,00%	0,03%
Suiza	0,03%	0,03%	0,00%
Chile	0,03%	0,00%	0,03%
Hungria	0,03%	0,00%	0,03%
<b>Total General</b>	<b>100,00%</b>	<b>15,43%</b>	<b>84,57%</b>

Fuente: Unidad de Investigación y Estadística. Instituto Nacional de Criminología, al 31/7/2020.

Cuadro 13.

**Distribución porcentual de la población Nivel de Atención Semi- Institucional por sexo según escolaridad. Julio 2020.**

Escolaridad	Total	Sexo	
		Femenino	Masculino
Analfabeta	2,97%	0,49%	2,47%
Primaria Incompleta	17,19%	3,40%	13,79%
Primaria Completa	32,30%	5,22%	27,08%
Secundaria Incompleta	30,17%	4,05%	26,12%
Secundaria Completa	7,85%	1,21%	6,65%
Técnico Vocacional	0,12%	0,00%	0,12%
Para Universitaria	0,25%	0,06%	0,19%
Universidad Incompleta	2,35%	0,22%	2,13%
Universidad Completa	2,57%	0,37%	2,19%
No Indica	4,23%	0,40%	3,83%
<b>Total General</b>	<b>100,00%</b>	<b>15,43%</b>	<b>84,57%</b>

Fuente: Unidad de Investigación y Estadística. Instituto Nacional de Criminología, al 31/7/2020.

Cuadro 14.

**Distribución porcentual de la población del Nivel de Atención Semi- Institucional por sexo según clase de delito. Julio 2020.**

Clase de delito	Total	Sexo	
		Femenino	Masculino
Contra la Ley de Psicotropicos	47,48%	10,51%	36,97%
Contra la Propiedad	24,57%	2,35%	22,23%
Contra la Vida	9,77%	0,90%	8,87%
Delitos Sexuales	9,61%	0,25%	9,37%
Contra la Seguridad Comun	1,08%	0,46%	0,62%
Contra la Libertad	0,62%	0,06%	0,56%
Contra los Derechos Humanos	0,59%	0,15%	0,43%
Contra Ley Penalizacion de la Violencia contra las Mujeres	0,43%	0,03%	0,40%
Contra la Fe Publica	0,43%	0,12%	0,31%
Contravenciones	0,37%	0,00%	0,37%
Contra los Deberes de la Funcion Publica	0,34%	0,03%	0,31%
Contra la Tranquilidad Publica	0,28%	0,12%	0,15%
Contra la Autoridad Publica	0,22%	0,00%	0,22%
Contra la Administracion Publica	0,22%	0,03%	0,19%
Contra la Ley de Armas	0,12%	0,00%	0,12%
Contra la Ley de Migracion	0,12%	0,06%	0,06%
Contra la Ley Forestal	0,12%	0,00%	0,12%
Contra el Ambito de la Intimidad	0,03%	0,00%	0,03%
Unificación de Causa	0,03%	0,03%	0,00%
Contra la Buena Fe de los Negocios	0,03%	0,00%	0,03%
No Indica	3,52%	0,31%	3,21%
<b>Total General</b>	<b>100,00%</b>	<b>15,43%</b>	<b>84,57%</b>

Fuente: Unidad de Investigación y Estadística. Instituto Nacional de Criminología, al 31/7/2020.

## Nivel Mujer

Cuadro 15.

Distribución porcentual del total de mujeres por nivel de atención según grupo de edad. Julio 2020.

Grupo de edad	Total	Institucional	Semi Institucional	Penal Juvenil	Monitoreo Electrónico
12 a 14	0,14%	0,00%	0,00%	0,14%	0,00%
15 a 17	0,14%	0,00%	0,00%	0,14%	0,00%
18 a 20	2,08%	1,44%	0,07%	0,22%	0,36%
21 a 24	10,06%	6,04%	1,58%	0,22%	2,23%
25 a 29	15,53%	8,41%	4,24%	0,07%	2,80%
30 a 34	18,91%	10,57%	5,32%	0,00%	3,02%
35 a 39	15,67%	6,69%	5,97%	0,00%	3,02%
40 a 44	11,21%	5,03%	4,82%	0,00%	1,37%
45 a 49	9,56%	3,38%	4,03%	0,00%	2,16%
50 a 54	6,97%	2,23%	3,74%	0,00%	1,01%
55 a 59	5,10%	1,37%	2,95%	0,00%	0,79%
60 a 64	2,52%	0,43%	1,65%	0,00%	0,43%
65 a 69	1,44%	0,14%	1,08%	0,00%	0,22%
70 a 74	0,58%	0,07%	0,36%	0,00%	0,14%
75 a 79	0,07%	0,00%	0,07%	0,00%	0,00%
<b>Total General</b>	<b>100%</b>	<b>45,79%</b>	<b>35,87%</b>	<b>0,79%</b>	<b>17,54%</b>

Fuente: Unidad de Investigación y Estadística. Instituto Nacional de Criminología, al 31/7/2020.

Cuadro 16.

Distribución porcentual del total de mujeres por nivel de atención según nacionalidad. Julio 2020.

Nacionalidad	Total	Institucional	Semi Institucional	Penal Juvenil	Monitoreo Electrónico
<b>Costa Rica</b>	<b>84,76%</b>	<b>37,81%</b>	<b>30,98%</b>	<b>0,65%</b>	<b>15,31%</b>
<b>Extranjeros</b>	<b>15,24%</b>	<b>7,98%</b>	<b>4,89%</b>	<b>0,14%</b>	<b>2,23%</b>
Nicaragua	11,65%	6,25%	3,31%	0,07%	2,01%
Mexico	0,65%	0,29%	0,29%	0,00%	0,07%
Colombia	0,58%	0,36%	0,14%	0,07%	0,00%
Panama	0,58%	0,29%	0,29%	0,00%	0,00%
Guatemala	0,43%	0,14%	0,29%	0,00%	0,00%
El Salvador	0,29%	0,14%	0,07%	0,00%	0,07%
Estados Unidos	0,22%	0,07%	0,14%	0,00%	0,00%
Cuba	0,14%	0,00%	0,07%	0,00%	0,07%
Republica Dominicana	0,14%	0,07%	0,07%	0,00%	0,00%
Suiza	0,14%	0,07%	0,07%	0,00%	0,00%
Alemania	0,07%	0,07%	0,00%	0,00%	0,00%
China	0,07%	0,07%	0,00%	0,00%	0,00%
Dominica	0,07%	0,00%	0,07%	0,00%	0,00%
Holanda	0,07%	0,07%	0,00%	0,00%	0,00%
Honduras	0,07%	0,07%	0,00%	0,00%	0,00%
Venezuela	0,07%	0,00%	0,07%	0,00%	0,00%
<b>Total General</b>	<b>100%</b>	<b>45,79%</b>	<b>35,87%</b>	<b>0,79%</b>	<b>17,54%</b>

Fuente: Unidad de Investigación y Estadística. Instituto Nacional de Criminología, al 31/7/2020.

## Cuadro 17.

Distribución porcentual del total de mujeres por nivel de atención según escolaridad. Julio 2020.

Escolaridad	Total	Institucional	Semi Institucional	Penal Juvenil	Monitoreo Electrónico
Analfabeta	3,24%	1,80%	1,15%	0,00%	0,29%
Primaria Incompleta	21,57%	10,42%	7,91%	0,22%	3,02%
Primaria Completa	30,55%	14,02%	12,15%	0,14%	4,24%
Secundaria Incompleta	27,75%	14,02%	9,42%	0,22%	4,10%
Secundaria Completa	6,11%	2,66%	2,80%	0,00%	0,65%
Para Universitaria	0,29%	0,14%	0,14%	0,00%	0,00%
Universidad Incompleta	1,37%	0,50%	0,50%	0,00%	0,36%
Universidad Completa	1,51%	0,43%	0,86%	0,00%	0,22%
No Indica	7,62%	1,80%	0,93%	0,22%	4,67%
<b>Total General</b>	<b>100,00%</b>	<b>45,79%</b>	<b>35,87%</b>	<b>0,79%</b>	<b>17,54%</b>

Fuente: Unidad de Investigación y Estadística. Instituto Nacional de Criminología, al 31/7/2020.

## Cuadro 18.

Distribución porcentual del total de mujeres por nivel de atención según clase de delito. Julio 2020.

Clase de delito	Total	Institucional	Semi Institucional	Penal Juvenil	Monitoreo Electrónico
Contra la Ley de Psicotropicos	50,04%	16,61%	24,44%	0,00%	8,99%
Contra la Propiedad	22,65%	12,51%	5,46%	0,14%	4,53%
Contra la Vida	12,37%	9,27%	2,08%	0,43%	0,58%
Delitos Sexuales	2,73%	1,94%	0,58%	0,00%	0,22%
Contra la Seguridad Comun	1,94%	0,72%	1,08%	0,00%	0,14%
Contra los Derechos Humanos	1,15%	0,07%	0,36%	0,00%	0,72%
Contra la Libertad	0,79%	0,65%	0,14%	0,00%	0,00%
Contra Ley Penalizacion de la Violencia contra las Mujeres	0,72%	0,72%	0,00%	0,00%	0,00%
Contravenciones	0,58%	0,14%	0,29%	0,00%	0,14%
Contra la Fe Publica	0,58%	0,50%	0,07%	0,00%	0,00%
Contra los Deberes de la Funcion Publica	0,50%	0,00%	0,07%	0,00%	0,43%
Contra la Autoridad Publica	0,36%	0,36%	0,00%	0,00%	0,00%
Contra la Tranquilidad Publica	0,36%	0,07%	0,29%	0,00%	0,00%
Contra la Familia	0,29%	0,22%	0,00%	0,00%	0,07%
Contra la Administracion Publica	0,22%	0,14%	0,07%	0,00%	0,00%
Contra la Ley de Migracion	0,22%	0,00%	0,14%	0,00%	0,07%
Unificación de Causa	0,07%	0,00%	0,07%	0,00%	0,00%
No Indica	4,46%	1,87%	0,72%	0,22%	1,65%
<b>Total General</b>	<b>100%</b>	<b>45,79%</b>	<b>35,87%</b>	<b>0,79%</b>	<b>17,54%</b>

Fuente: Unidad de Investigación y Estadística. Instituto Nacional de Criminología, al 31/7/2020.



# Monitoreo Electrónico

Cuadro 19.

Unidad Monitoreo Electrónico por sexo según condición jurídica, Julio 2020.

Condición Jurídica	Total	Masculino	Femenino
Sentenciados (as)	1118	984	134
Indiciados (as)	616	542	74
<b>Total General</b>	<b>1734</b>	<b>1526</b>	<b>208</b>

Nota Datos recopilados de Radio Seguridad al 31/7/2020.

Fuente: Unidad de Investigación y Estadística. Instituto Nacional de Criminología; 31/7/2020.

Cuadro 20.

Distribución porcentual población Unidad Monitoreo Electrónico por sexo según grupo de edad. Julio 2020.

Grupos de edad	Total	Sexo	
		Femenino	Masculino
18 a 20	5,07%	0,26%	4,81%
21 a 24	15,53%	1,64%	13,89%
25 a 29	20,55%	2,06%	18,49%
30 a 34	17,06%	2,22%	14,84%
35 a 39	14,58%	2,22%	12,36%
40 a 44	8,51%	1,00%	7,50%
45 a 49	7,08%	1,58%	5,49%
50 a 54	3,86%	0,74%	3,12%
55 a 59	2,85%	0,58%	2,27%
60 a 64	2,01%	0,32%	1,69%
65 a 69	1,37%	0,16%	1,22%
70 a 74	0,79%	0,11%	0,69%
75 a 79	0,48%	0,00%	0,48%
80 a 84	0,21%	0,00%	0,21%
No Indica	0,05%	0,00%	0,05%
<b>Total General</b>	<b>100,00%</b>	<b>12,89%</b>	<b>87,11%</b>

Fuente: Unidad de Investigación y Estadística. Instituto Nacional de Criminología, al 31/7/2020.

Cuadro 21.

Distribución porcentual población Unidad Monitoreo Electrónico por sexo según nacionalidad. Julio 2020.

Nacionalidad	Total	Sexo	
		Femenino	Masculino
Costa Rica	90,23%	11,25%	78,98%
Extranjeros	9,77%	1,64%	8,14%
Nicaragua	7,29%	1,48%	5,81%
Colombia	1,00%	0,00%	1,00%
Guatemala	0,21%	0,00%	0,21%
El Salvador	0,21%	0,05%	0,16%
México	0,16%	0,05%	0,11%
Estados Unidos	0,16%	0,00%	0,16%
China	0,16%	0,00%	0,16%
Honduras	0,16%	0,00%	0,16%
Panamá	0,11%	0,00%	0,11%
Canadá	0,11%	0,00%	0,11%
Cuba	0,05%	0,05%	0,00%
Peru	0,05%	0,00%	0,05%
Chile	0,05%	0,00%	0,05%
Rumania	0,05%	0,00%	0,05%
<b>Total General</b>	<b>100,00%</b>	<b>12,89%</b>	<b>87,11%</b>

Fuente: Unidad de Investigación y Estadística. Instituto Nacional de Criminología, al 31/7/2020.

Cuadro 22.

**Distribución porcentual de la población Unidad Monitoreo Electrónico por sexo según escolaridad. Julio 2020.**

Escolaridad	Total	Sexo	
		Femenino	Masculino
Analfabeta	1,74%	0,21%	1,53%
Primaria Incompleta	14,37%	2,22%	12,15%
Primaria Completa	23,98%	3,12%	20,87%
Secundaria Incompleta	23,14%	3,01%	20,13%
Secundaria Completa	6,44%	0,48%	5,97%
Técnico Vocacional	0,05%	0,00%	0,05%
Para Universitaria	0,11%	0,00%	0,11%
Universidad Incompleta	1,80%	0,26%	1,53%
Universidad Completa	2,17%	0,16%	2,01%
No Indica	26,2%	3,4%	22,8%
<b>Total General</b>	<b>100,00%</b>	<b>12,89%</b>	<b>87,11%</b>

Fuente: Unidad de Investigación y Estadística. Instituto Nacional de Criminología, al 31/7/2020.

Cuadro 23.

**Distribución porcentual población Unidad Monitoreo Electrónico por sexo según clase de delito. Julio 2020.**

Clase de delito	Total	Sexo	
		Femenino	Masculino
Contra la Propiedad	39,57%	3,33%	36,24%
Contra la Ley de Psicotropicos	33,17%	6,60%	26,57%
Contra la Vida	4,17%	0,42%	3,75%
Delitos Sexuales	3,75%	0,16%	3,59%
Contra Ley Penalizacion de la Violencia contra las Mujeres	3,65%	0,00%	3,65%
Contra los Derechos Humanos	1,85%	0,53%	1,32%
Contra los Deberes de la Funcion Publica	1,11%	0,32%	0,79%
Contra la Libertad	0,95%	0,00%	0,95%
Contra la Fe Publica	0,85%	0,11%	0,74%
Contra la Seguridad Comun	0,74%	0,11%	0,63%
Contravenciones	0,53%	0,00%	0,53%
Contra la Ley de Migracion	0,26%	0,05%	0,21%
Contra la Autoridad Publica	0,16%	0,00%	0,16%
Contra la Tranquilidad Publica	0,05%	0,00%	0,05%
Contra el Ambito de la Intimidad	0,05%	0,00%	0,05%
Contra la Familia	0,05%	0,05%	0,00%
No Indica	9,09%	1,22%	7,87%
<b>Total General</b>	<b>100,00%</b>	<b>12,89%</b>	<b>87,11%</b>

Fuente: Unidad de Investigación y Estadística. Instituto Nacional de Criminología, al 31/7/2020.

## Programa de Atención en Comunidad

Cuadro 24.

Población Programa de Atención en Comunidad por tipo de beneficio y sexo según oficina. Julio 2020.

	Suspensión del Proceso a Prueba, Artículo.25			Libertad Condicional Artículo.64			Incidente de Enfermedad Artículo.461			Medidas de Seguridad Artículo.100			Servicio de Utilidad Pública Artículo.56			Modificación del Artículo .77bis			LPVcM <sup>1</sup>	Otros			Sub Total	Total		
	Total	Hombre	Mujer	Total	Hombre	Mujer	Total	Hombre	Mujer	Total	Hombre	Mujer	Total	Hombre	Mujer	Hombre	Total	Hombre	Mujer	Total	Hombre	Mujer				
Alajuela	818	707	111	44	37	7	7	6	1	8	7	1	66	62	4	0	0	0	10	4	1	3	957	957	830	127
Cartago	853	778	75	76	71	5	9	9	0	16	13	3	2	2	0	0	0	0	7	0	0	0	963	973	890	83
Ciudad Neily	680	672	8	39	36	3	6	5	1	20	18	2	0	0	0	0	0	0	0	0	0	0	745	745	731	14
Heredia	654	587	67	41	40	1	4	4	0	7	7	0	62	59	3	1	0	1	2	1	0	1	772	778	705	73
Liberia	1203	1095	108	21	20	1	3	3	0	8	8	0	63	60	3	0	0	0	1	0	0	0	1299	1299	1187	112
Limón	480	407	73	68	66	2	4	4	0	5	4	1	6	6	0	2	0	2	1	0	0	0	566	566	488	78
Nicoya	268	247	21	2	1	1	2	2	0	4	3	1	8	7	1	5	0	5	0	0	0	0	289	289	260	29
Pérez Zeledón	133	109	24	21	20	1	3	3	0	14	13	1	45	44	1	0	0	0	1	0	0	0	217	217	190	27
Pococí	280	241	39	94	92	2	8	8	0	10	9	1	55	55	0	2	0	2	7	1	1	0	457	457	413	44
Puntarenas	662	582	80	38	35	3	6	5	1	4	4	0	7	6	1	0	0	0	0	2	2	0	719	719	634	85
San Carlos	359	326	33	12	11	1	1	1	0	4	4	0	18	16	2	1	1	0	0	0	0	0	395	395	359	36
San José	6089	5205	884	186	173	13	35	34	1	53	51	2	161	148	13	19	0	19	15	9	0	9	6567	6568	5627	941
San Ramón	479	441	38	11	11	0	3	3	0	4	4	0	35	35	0	0	0	0	0	28	27	1	560	560	521	39
Santa Cruz	546	501	45	9	9	0	0	0	0	6	6	0	15	15	0	0	0	0	0	1	1	0	577	577	532	45
<b>Total General</b>	<b>13504</b>	<b>11898</b>	<b>1606</b>	<b>662</b>	<b>622</b>	<b>40</b>	<b>91</b>	<b>87</b>	<b>4</b>	<b>163</b>	<b>151</b>	<b>12</b>	<b>543</b>	<b>515</b>	<b>28</b>	<b>30</b>	<b>1</b>	<b>29</b>	<b>44</b>	<b>46</b>	<b>32</b>	<b>14</b>	<b>15083</b>	<b>15100</b>	<b>13367</b>	<b>1733</b>

Oficina de Cartago, 10 H. por Prestación de servicios de utilidad pública (art. 56 bis)

Oficina de San José, 1 H por Arresto Domiciliario

Oficina de Heredia, 1 hombre por Conmutación de la Pena\5 Hombres por Ejecución Condicional de la Pena

Oficina de Pococí, 1 h por Arresto Domiciliario

Oficina de Santa Cruz reporte 1 H por violencia doméstica

Nota: Datos Recopilados por la Dirección de Programa de Comunidad al 31/7/2020.

Fuente: Unidad de Investigación y Estadística. Instituto Nacional de Criminología; 31/7/2020.

## Otros datos por nivel

Cuadro 25.

**Población Penitenciaria por programas y sexo según condición jurídica. Julio 2020.**

Condición Jurídica	Total			Institucional			Semi Institucional			Comunidad			Penal Juvenil			Unidad de Mecanismos Electrónicos		
	Total	Masc	Fem	Total	Masc	Fem	Total	Masc	Fem	Total	Masc	Fem	Total	Masc	Fem	Total	Masc	Fem
Sentenciados	18342	17262	1080	12384	12019	365	3077	2630	447	1596	1469	127	167	160	7	1118	984	134
Indiciados	3924	3607	317	3265	3027	238	0	0	0	0	0	0	43	38	5	616	542	74
Pensión alimentaria	252	251	1	252	251	1	0	0	0	0	0	0	0	0	0	0	0	0
Suspensión del procedimiento a prueba	13504	11898	1606	0	0	0	0	0	0	13504	11898	1606	0	0	0	0	0	0
Sanciones alternativas	555	514	41	0	0	0	0	0	0	0	0	0	555	514	41	0	0	0
<b>Total General</b>	<b>36577</b>	<b>33532</b>	<b>3045</b>	<b>15901</b>	<b>15297</b>	<b>604</b>	<b>3077</b>	<b>2630</b>	<b>447</b>	<b>15100</b>	<b>13367</b>	<b>1733</b>	<b>765</b>	<b>712</b>	<b>53</b>	<b>1734</b>	<b>1526</b>	<b>208</b>

Nota: Datos recopilados por los reportes de población de Radio Seguridad y Dirección del Programa Comunidad al (31/7/2020).

Fuente: Unidad de Investigación y Estadística. Instituto Nacional de Criminología; 31/7/2020.

Cuadro 26.

**Distribución absoluta de la población penal por nivel de atención según monto de sentencia. Julio 2020.**

Monto de sentencia en años	Total	Institucional	Unidad Atención Integral	Penal Juvenil	Semi Institucional	Monitoreo Electrónico
<b>Primario</b>	<b>14515</b>	<b>8874</b>	<b>1432</b>	<b>139</b>	<b>2965</b>	<b>1105</b>
Menos de 1 año	172	160		2	8	2
1 a 4	2446	1633	117	51	237	408
5 a 9	6192	3339	469	49	1711	624
10 a 14	2274	1430	284	27	516	17
15 a 19	1055	650	190	10	194	11
20 a 24	781	497	182		95	7
25 o 29	385	278	78		27	2
30 a 34	388	289	56		41	2
35 a 39	264	211	36		17	
40 a 44	76	69	4		2	1
45 a 50	256	235	9		10	2
No Indica	226	83	7		107	29
<b>Reincidente</b>	<b>2450</b>	<b>1922</b>	<b>232</b>	<b>17</b>	<b>202</b>	<b>77</b>
Menos de 1 año	60	55	1	1	3	
1 a 4	552	447	38	10	25	32
5 a 9	865	630	86	4	100	45
10 a 14	393	309	45	1	38	
15 a 19	211	162	29	1	19	
20 a 24	135	111	15		9	
25 o 29	85	68	11		6	
30 a 34	46	42	3		1	
35 a 39	41	38	3			
40 a 44	13	13				
45 a 50	49	47	1		1	
No Indica						
<b>Total Sentenciados</b>	<b>16965</b>	<b>10796</b>	<b>1664</b>	<b>156</b>	<b>3167</b>	<b>1182</b>
<b>Porcentaje Reincidencia</b>	<b>14,4%</b>	<b>17,8%</b>	<b>13,9%</b>	<b>10,9%</b>	<b>6,4%</b>	<b>6,5%</b>
<b>Total Indiciados</b>	<b>5196</b>	<b>4339</b>	<b>22</b>	<b>56</b>	<b>68</b>	<b>711</b>
<b>Total General</b>	<b>22161</b>	<b>15135</b>	<b>1686</b>	<b>212</b>	<b>3235</b>	<b>1893</b>

Fuente: Unidad de Investigación y Estadística. Instituto Nacional de Criminología. Al 31/7/2020.

Gráfico 2.

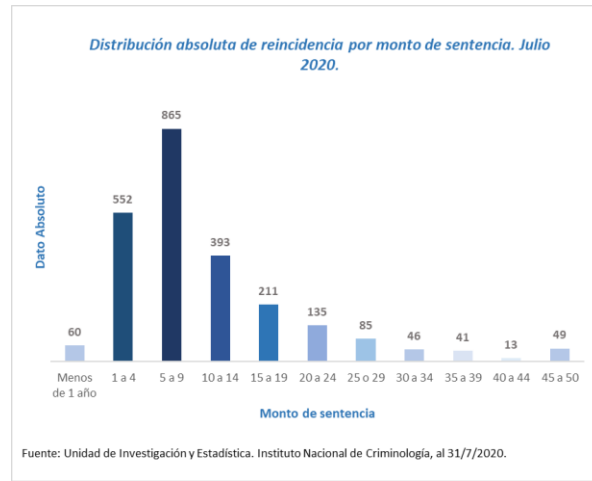


Gráfico 3

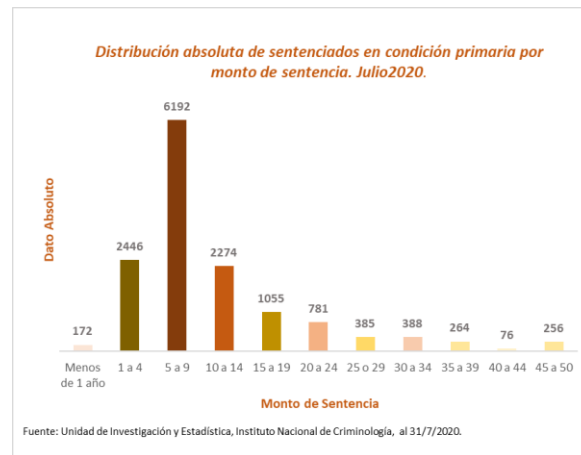
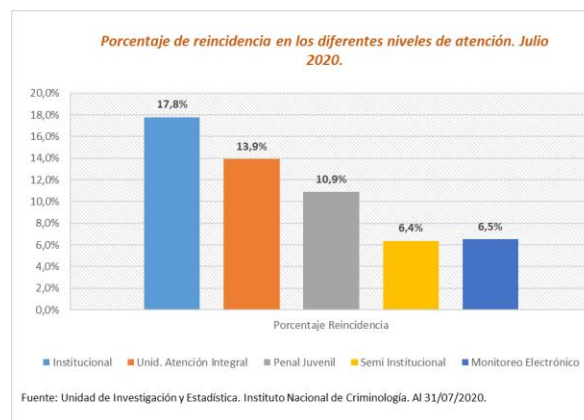


Gráfico 4.



Cuadro 27.

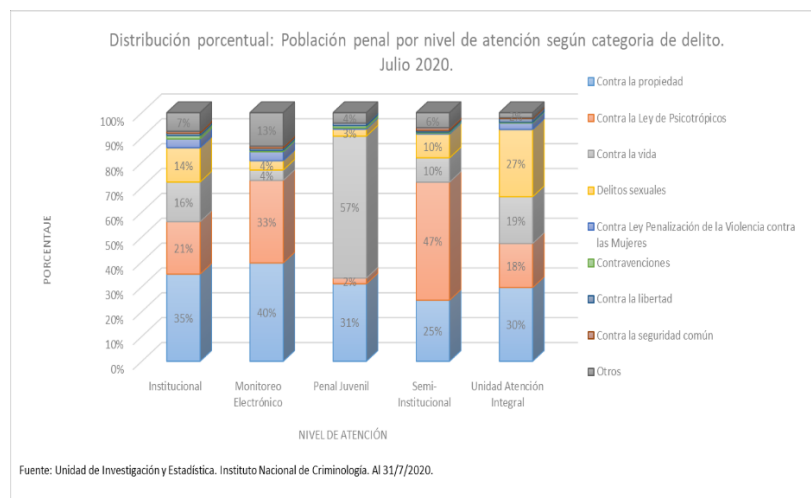
Distribución absoluta de la población penal por nivel de atención según categoría de delito. Julio 2020.

Categoría de delito	Total	Nivel Mujer <sup>1</sup>	Niveles de atención				
			Institucional	Monitoreo Electrónico	Penal Juvenil	Semi-Institucional	Unidad Atención Integral
Contra la propiedad	7418	315	5308	749	66	795	500
Contra la Ley de Psicotrópicos	5658	696	3190	628	5	1536	299
Contra la vida	3249	172	2416	79	121	316	317
Delitos sexuales	2932	38	2088	71	6	311	456
Contra Ley Penalización de la Violencia contra las Mujeres	660	8	532	69	1	14	44
Contravenciones	239	10	211	10	2	12	4
Contra la libertad	211	11	145	18	2	20	26
Contra la seguridad común	166	27	111	14		35	6
Contra los derechos humanos	91	16	36	35		19	1
Contra la autoridad pública	84	5	69	3		7	5
Contra la fe pública	56	8	23	16		14	3
Contra la tranquilidad pública	55	5	41	1		9	4
Contra la administración pública	54	3	42			7	5
Contra los deberes de la función pública	44	7	10	21		11	2
Contra el Ambito de la Intimidad	16		14	1		1	
Contra la Ley de Migración	15	3	6	5		4	
Contra la Ley de Armas	14		10			4	
Unificación de causa	12	1	10			1	1
Contra la familia	10	4	8	1			1
Contra la Ley Forestal	4					4	
Adecuación de causa	3		3				
Contra el honor	3		3				
Contra la buena fe de los negocios	3		2			1	
Contra la administración de justicia	2		2				
Contra la Ley de conservación	2		2				
Contra la Ley del Adulto Mayor	2		2				
Contra la Ley de Fauna Marina	1		1				
Contra los Poderes Públicos y el Orden	1		1				
No Indica	1156	62	849	172	9	114	12
<b>Total General</b>	<b>22161</b>	<b>1391</b>	<b>15135</b>	<b>1893</b>	<b>212</b>	<b>3235</b>	<b>1686</b>

<sup>1/</sup>Es importante mencionar que el Nivel Mujer no se sumaría en el total, debido a que se incluye dicha población dentro de los otros niveles de atención, totalizando dentro de estos ambos sexos.

Fuente: Unidad de Investigación y Estadística. Instituto Nacional de Criminología. Al 31/7/2020.

Gráfico 5.



Cuadro 28.

**Población privada de libertad en el Nivel de Atención Institucional, Penal Juvenil y Unidad de Atención Integral por sexo según nacionalidad. Julio 2020.**

Nacionalidad	Sexo		Total	Pct
	Femenino	Masculino		
<b>Costa Rica</b>	<b>535</b>	<b>13971</b>	<b>14506</b>	<b>85,2%</b>
<b>Extranjeros</b>	<b>113</b>	<b>2414</b>	<b>2527</b>	<b>14,8%</b>
Nicaragua	88	1755	1843	10,8%
Colombia	6	270	276	1,6%
Panama	4	64	68	0,4%
El Salvador	2	42	44	0,3%
Guatemala	2	40	42	0,2%
Mexico	4	36	40	0,2%
Honduras	1	35	36	0,2%
Ecuador		35	35	0,2%
Jamaica		22	22	0,1%
Cuba		18	18	0,1%
Estados Unidos	1	15	16	0,1%
Italia		11	11	0,1%
Republica Dominicana	1	9	10	0,1%
Peru		7	7	0,0%
Venezuela		7	7	0,0%
China	1	4	5	0,0%
Canada		4	4	0,0%
Dominica		4	4	0,0%
Francia		4	4	0,0%
Nigeria		4	4	0,0%
Alemania	1	2	3	0,0%
Israel		3	3	0,0%
Rumania		3	3	0,0%
Bolivia		2	2	0,0%
Bulgaria		2	2	0,0%
España		2	2	0,0%
Libano		2	2	0,0%
Rusia		2	2	0,0%
Suiza	1	1	2	0,0%
Africa Sudoccidental		1	1	0,0%
Argentina		1	1	0,0%
Bahamas		1	1	0,0%
Corea Del Sur		1	1	0,0%
Gran Bretaña		1	1	0,0%
Haití		1	1	0,0%
Holanda	1		1	0,0%
Liberia		1	1	0,0%
Sudan		1	1	0,0%
Uruguay		1	1	0,0%
<b>Total General</b>	<b>648</b>	<b>16385</b>	<b>17033</b>	<b>100%</b>

Fuente: Unidad de Investigación y Estadística. Instituto Nacional de Criminología, 31/7/2020.

# Instituto Nacional de Criminología

Cuadro 29.

**Población privada de libertad analizada por el Instituto Nacional de Criminología (INC) al Nivel de Atención Semi-Institucional por resultado según procedencia. Julio 2020.**

Centro o Unidad de procedencia	Analizados	Resultado		
		Aprobar	Denegar	De previo
<b>Centro de Atención Institucional (CAI)</b>	<b>124</b>	<b>69</b>	<b>47</b>	<b>8</b>
CAI 26 de Julio (Puntarenas)	6	4	0	2
CAI Adulto Mayor	14	5	9	0
CAI Antonio Bastida de Paz (Perez Zeledón)	8	7	0	1
CAI Carlos Luis Fallas	4	4	0	0
CAI DR Gerardo Rodríguez Echeverría	3	3	0	0
CAI Jorge Arturo Montero Castro	27	9	17	1
CAI Jorge Debravo	6	3	3	0
CAI Liberia	7	1	5	1
CAI Luis Paulino Mora Mora (San Rafael)	13	7	6	0
CAI Nelson Mandela	9	7	2	0
CAI Vilma Curling Rivera	26	18	5	3
Módulo Institucional San Agustín	1	1	0	0
<b>Unidad de Atención Integral (UAI)</b>	<b>3</b>	<b>2</b>	<b>0</b>	<b>1</b>
UAI Pabru Presberí	1	1	0	0
UAI Reynaldo Villalobos Zuñiga	2	1	0	1
<b>Unidad de Monitoreo Electrónico</b>	<b>3</b>	<b>3</b>	<b>0</b>	<b>0</b>
<b>Total General</b>	<b>130</b>	<b>74</b>	<b>47</b>	<b>9</b>

Actas del Instituto Nacional de Criminología de la sesión 5557 del 2/07/2020 a la sesión 5566 del 30/07/2020.

Fuente: Unidad de Investigación y Estadística. Instituto Nacional de Criminología. 31/Julio/2020

Cuadro 30.

**Población privada de libertad analizada por el Instituto Nacional de Criminología (INC) al Nivel de Atención Semi-Institucional por mes según sexo y resultado. Enero a julio 2020.**

Sexo y resultado	Total	Mes						
		Enero	Febrero	Marzo	Abril	Mayo	Junio	Julio
<b>Hombre</b>	<b>1061</b>	<b>89</b>	<b>62</b>	<b>131</b>	<b>249</b>	<b>259</b>	<b>169</b>	<b>102</b>
Aprobado	509	57	38	96	126	84	53	55
Denegado	448	20	21	31	115	114	106	41
De previo	104	12	3	4	8	61	10	6
<b>Mujer</b>	<b>154</b>	<b>31</b>	<b>6</b>	<b>15</b>	<b>28</b>	<b>28</b>	<b>18</b>	<b>28</b>
Aprobada	110	30	4	13	21	12	11	19
Denegada	23	1	1	0	3	6	6	6
De previo	21	0	1	2	4	10	1	3
<b>Total General</b>	<b>1215</b>	<b>120</b>	<b>68</b>	<b>146</b>	<b>277</b>	<b>287</b>	<b>187</b>	<b>130</b>

Nota 1: Existe un caso analizado para el mes de enero con resultado de rechazar al ser improcedente.

Actas del Instituto Nacional de Criminología de la sesión 5473 del 6/01/2020 a la sesión 5566 del 30/07/2020.

Fuente: Unidad de Investigación y Estadística. Instituto Nacional de Criminología. 31/Julio/2020.



Cuadro 31.

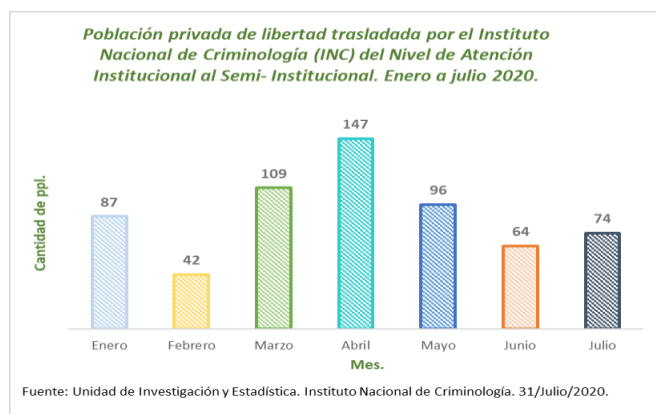
Población privada de libertad trasladada por el Instituto Nacional de Criminología (INC) del Nivel de Atención Institucional al Semi-Institucional. Enero a julio 2020.

Centro de Atención Semi-Institucional	Total	Mes						
		Enero	Febrero	Marzo	Abril	Mayo	Junio	Julio
CASI Cartago	46	3	7	17	9	4	2	4
CASI La Mujer	55	18	1	6	5	9	8	8
CASI La Paz	9	2	3	2	0	2	0	0
CASI Liberia	31	2	0	3	9	11	3	3
CASI Limón	39	5	1	7	10	6	4	6
CASI Nicoya	32	1	2	3	15	6	3	2
CASI Pérez Zeledón	97	12	4	25	21	16	14	5
CASI Puntarenas	34	3	4	5	13	1	4	4
CASI San Agustín	67	9	5	7	14	10	9	13
CASI San José	88	11	2	13	23	17	11	11
CASI San Luis	75	17	8	13	18	10	2	7
CASI San Ramón	46	4	5	8	10	4	4	11
<b>Total General</b>	<b>619</b>	<b>87</b>	<b>42</b>	<b>109</b>	<b>147</b>	<b>96</b>	<b>64</b>	<b>74</b>

Actas del Instituto Nacional de Criminología de la sesión 5473 del 6/01/2020 a la sesión 5566 del 30/07/2020.

Fuente: Unidad de Investigación y Estadística. Instituto Nacional de Criminología. 31/Julio/2020.

Gráfico 6.



Cuadro 32.

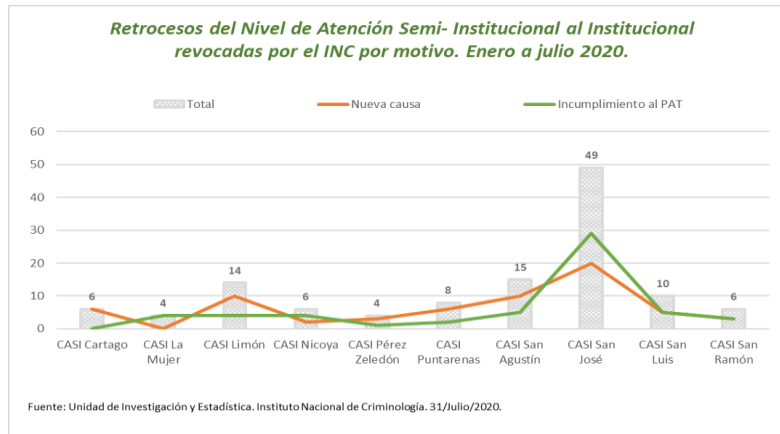
Retrocesos del Nivel de Atención Semi-Institucional al Institucional revocadas por el Instituto Nacional de Criminología (INC) por motivo. Enero a julio 2020.

Centro de Atención Semi-Institucional (CASI)	Total	Motivo	
		Nueva causa	Incumplimiento al PAT
CASI Cartago	6	6	0
CASI La Mujer	4	0	4
CASI Limón	14	10	4
CASI Nicoya	6	2	4
CASI Pérez Zeledón	4	3	1
CASI Puntarenas	8	6	2
CASI San Agustín	15	10	5
CASI San José	49	20	29
CASI San Luis	10	5	5
CASI San Ramón	6	3	3
<b>Total General</b>	<b>122</b>	<b>65</b>	<b>57</b>

Actas del Instituto Nacional de Criminología de la sesión 5473 del 6/01/2020 a la sesión 5566 del 30/07/2020.

Fuente: Unidad de Investigación y Estadística. Instituto Nacional de Criminología. 31/Julio/2020.

Gráfico 7.



Cuadro 33.

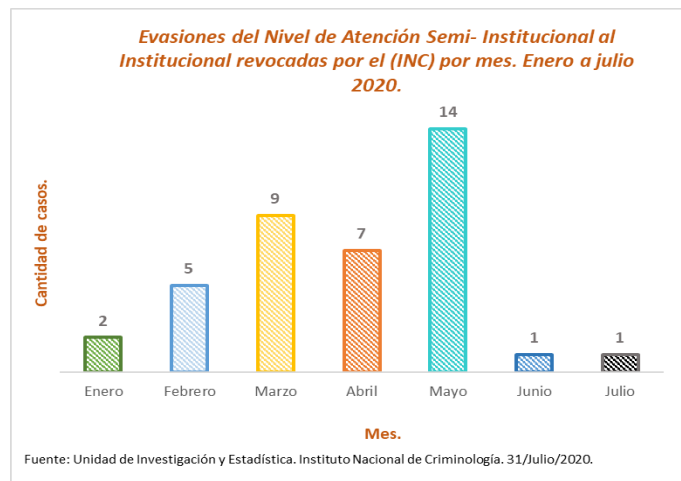
**Evasiones del Nivel de Atención Semi- Institucional al Institucional revocadas por el Instituto Nacional de Criminología (INC) por mes. Enero a julio 2020.**

Centro de Atención Semi- Institucional	Total	Mes						
		Enero	Febrero	Marzo	Abril	Mayo	Junio	Julio
CASI La Mujer	1	0	0	1	0	0	0	0
CASI La Paz	1	0	0	0	1	0	0	0
CASI Limón	5	0	0	3	0	2	0	0
CASI Nicoya	4	0	1	0	0	2	1	0
CASI Pérez Zeledón	2	0	0	1	1	0	0	0
CASI Puntarenas	3	0	0	0	0	3	0	0
CASI San Agustín	4	1	1	1	0	1	0	0
CASI San José	12	1	2	2	2	4	0	1
CASI San Luis	5	0	1	1	3	0	0	0
CASI San Ramón	2	0	0	0	0	2	0	0
<b>Total General</b>	<b>39</b>	<b>2</b>	<b>5</b>	<b>9</b>	<b>7</b>	<b>14</b>	<b>1</b>	<b>1</b>

Actas del Instituto Nacional de Criminología de la sesión 5473 del 6/01/2020 a la sesión 5566 del 30/07/2020.

Fuente: Unidad de Investigación y Estadística. Instituto Nacional de Criminología. 31/Julio/2020.

Gráfico 8.



Cuadro 34.

Libertades Condicionales analizadas por el Instituto Nacional de Criminología (INC) por resultado según su procedencia. Julio 2020

Procedencia	Total	Resultado		
		Favorable	Desfavorable	De Previo
<b>Centro de Atención Institucional (CAI)</b>	<b>164</b>	<b>9</b>	<b>155</b>	<b>0</b>
CAI 26 de Julio (Puntarenas)	4	0	4	0
CAI Antonio Bastida de Paz (Perez Zeledón)	1	0	1	0
CAI Carlos Luis Fallas (Pococi)	36	1	35	0
CAI Dr Gerardo Rodríguez Echeverría (San Rafael)	1	0	1	0
CAI Jorge Arturo Montero Castro	79	2	77	0
CAI Jorge Debravo (Cartago)	1	0	1	0
CAI Liberia	4	0	4	0
CAI Limón	3	0	3	0
CAI Luis Paulino Mora Mora (San Rafael)	12	1	11	0
CAI Nelson Mandela (San Carlos)	10	2	8	0
CAI Vilma Curling Rivera	12	2	10	0
Módulo Institucional San Agustín	1	1	0	0
<b>Centro de Atención Semi- Institucional (CASI)</b>	<b>3</b>	<b>0</b>	<b>3</b>	<b>0</b>
CASI La Mujer	1	0	1	0
CASI Liberia	1	0	1	0
CASI Pérez Zeledón	1	0	1	0
<b>Unidad de Atención Integral (UAI)</b>	<b>39</b>	<b>1</b>	<b>38</b>	<b>0</b>
UAI 20 de Diciembre de 1979	23	0	23	0
UAI Pabru Presberí	3	0	3	0
UAI Reynaldo Villalobos Zuñiga	13	1	12	0
<b>Unidad Monitoreo Electrónico (UME)</b>	<b>18</b>	<b>8</b>	<b>9</b>	<b>1</b>
<b>Total General</b>	<b>224</b>	<b>18</b>	<b>205</b>	<b>1</b>

Actas del Instituto Nacional de Criminología de la sesión 5473 del 6/01/2020 a la sesión 5566 del 30/07/2020.

Fuente: Unidad de Investigación y Estadística. Instituto Nacional de Criminología. 31/Julio/2020.

Cuadro 35.

Indultos analizados por el Instituto Nacional de Criminología (INC) por resultado según su procedencia. Enero a julio 2020.

Procedencia	Total	Resultado	
		Favorables	Desfavorables
<b>Centro de Atención Institucional (CAI)</b>	<b>45</b>	<b>0</b>	<b>45</b>
CAI Carlos Luis Fallas (Pococi)	6	0	6
CAI Dr Gerardo Rodríguez Echeverría (San Rafael)	2	0	2
CAI Jorge Arturo Montero Castro	13	0	13
CAI Jorge Debravo (Cartago)	3	0	3
CAI Liberia	2	0	2
CAI Limón	1	0	1
CAI Luis Paulino Mora Mora (San Rafael)	3	0	3
CAI Nelson Mandela (San Carlos)	3	0	3
CAI San José	1	0	1
CAI Vilma Curling Rivera	8	0	8
Centro Nacional de Atención Específica	3	0	3
<b>Unidad de Atención Integral (UAI)</b>	<b>22</b>	<b>0</b>	<b>22</b>
UAI 20 de Diciembre de 1979	13	0	13
UAI Pabru Presberí	8	0	8
UAI Reynaldo Villalobos Zuñiga	1	0	1
<b>Centro de Atención Semi- Institucional (CASI)</b>	<b>2</b>	<b>0</b>	<b>2</b>
CASI Limón	1	0	1
CASI San José	1	0	1
<b>Unidad Monitoreo Electrónico (UME)</b>	<b>2</b>	<b>0</b>	<b>2</b>
<b>Total General</b>	<b>71</b>	<b>0</b>	<b>71</b>

Actas del Instituto Nacional de Criminología de la sesión 5473 del 6/01/2020 a la sesión 5566 del 30/07/2020.

Fuente: Unidad de Investigación y Estadística. Instituto Nacional de Criminología. 31/Julio/2020.

# Agosto

## Nivel Institucional

Cuadro 36.

Nivel de Atención Institucional por condición jurídica según centro o unidad de procedencia. Agosto 2020.

Centro o Unidad de Procedencia	Total	Condición jurídica		
		Indiciados	Sentenciados	Pensión alimentaria
CAI San José	598	400	198	0
CAI Vilma Curling Rivera (antes Buen Pastor)	594	245	347	2
CAI Antonio Abastida de Paz (antes CAI Pérez Zeledón)	911	202	709	0
UAI Pabru Presberi (Pérez Zeledón)	294	0	294	0
CAI Dr. Gerardo Rodríguez Echeverría	1502	1155	347	0
CAI Adulto Mayor	130	6	124	0
CAI Jorge Arturo Montero Castro (antes CAI Reforma)	4374	24	4130	220
Centro Atención Específica	75	28	47	0
CAI Luis Paulino Mora (antes CAI San Rafael)	758	2	756	0
UAI Reynaldo Villalobos (UAI Reforma)	721	0	721	0
CAI Nelson Mandela (antes CAI San Carlos)	704	185	519	0
CAI Jorge Debravo (antes CAI Cartago)	434	0	434	0
CAI Heredia (Modulo Institucional San Agustín)	32	0	32	0
CAI Liberia	1142	177	965	0
CAI 26 de Julio (antes CAI Puntarenas)	1004	183	821	0
CAI Limón	629	170	459	0
CAI Carlos Luis Fallas (antes CAI Pococí)	1093	248	845	0
UAI 20 de Diciembre (UAI Pococí)	667	0	667	0
<b>Total General</b>	<b>15662</b>	<b>3025</b>	<b>12415</b>	<b>222</b>

Nota Datos recopilados de Radio Seguridad al 31/8/2020.

Fuente: Unidad de Investigación y Estadística. Instituto Nacional de Criminología; 31/8/2020.

Cuadro 37.

## Ingresos y egresos del Programa de Atención Institucional. Agosto 2019 a Agosto 2020.

	ago-19	sep-19	oct-19	nov-19	dic-19	ene-20	feb-20	mar-20	abr-20	may-20	jun-20	jul-20	ago-20	Total	Promedios:
<b>Ingresos</b>	<b>970</b>	<b>915</b>	<b>861</b>	<b>844</b>	<b>738</b>	<b>860</b>	<b>967</b>	<b>816</b>	<b>512</b>	<b>619</b>	<b>683</b>	<b>565</b>	<b>440</b>	<b>9790</b>	<b>753</b>
Ingreso extra nivel	75	38	41	66	36	67	52	27	12	23	24	14	27	502	39
Abuso de confianza	3	15	1	4	3	2	2	9	0	0	4	0	2	45	3
Orden Judicial Sentencia	140	102	117	114	30	65	45	113	10	12	35	35	61	879	68
Orden Judicial Preventiva	440	472	421	413	442	409	538	421	357	438	461	403	202	5417	417
Flagrancia	60	49	18	0	0	22	0	0	0	0	0	1	0	150	12
Apremio corporal	252	239	263	247	227	295	330	246	133	146	159	112	148	2797	215
<b>Egresos</b>	<b>853</b>	<b>831</b>	<b>838</b>	<b>896</b>	<b>981</b>	<b>888</b>	<b>913</b>	<b>994</b>	<b>850</b>	<b>793</b>	<b>687</b>	<b>696</b>	<b>615</b>	<b>10835</b>	<b>833</b>
Egreso extra nivel	138	120	94	142	182	126	85	168	156	133	75	55	76	1550	119
Cumplimiento de condena	152	154	180	196	186	157	132	192	142	190	134	178	149	2142	165
Cese de preventiva	274	230	258	295	297	318	358	291	282	280	296	254	183	3616	278
Cese de flagrancia	22	37	22	4	0	0	0	0	0	1	0	0	2	88	7
Cese apremio corporal	239	241	259	227	282	265	313	303	197	156	153	176	173	2984	230
Libertad condicional	27	48	25	32	34	22	25	40	73	33	29	33	29	450	35
Muerte	1	1	0	0	0	0	0	0	0	0	0	0	3	5	0
<b>Diferencia (Ingresos-Egresos):</b>	<b>117</b>	<b>84</b>	<b>23</b>	<b>-52</b>	<b>-243</b>	<b>-28</b>	<b>54</b>	<b>-178</b>	<b>-338</b>	<b>-174</b>	<b>-4</b>	<b>-131</b>	<b>-175</b>	<b>-1045</b>	<b>-80</b>

**Notas:****Ingresos:**

Ingreso extra nivel: Se refiere a las personas que estando en el Programa Semi Institucional incumplen con el Plan de Atención Técnica, conocidas como reubicaciones.

Abuso de confianza: Son las personas que estando en el Programa Semi institucional o en Comunidad, dejan de presentarse al Nivel, razón por la cual se les pone orden de captura.

Orden Judicial Sentencia: Personas que ingresan sentenciadas a los diferentes centros del Programa Institucional.

Orden Judicial Preventiva: Personas que ingresan a prisión en condición de indiciados.

Flagrancia: Son personas que ingresan a la orden de los Tribunales de Flagrancia.

Apremio corporal: Son personas que ingresan a prisión por Pensión Alimentaria.

**Egresos:**

Egreso extra nivel: Son las personas que egresan del Programa Institucional para ser ubicados en el Programa Semi institucional.

Cumplimiento de condena: Son las personas que cumplen su condena con descuento o prisión.

Cese de preventiva: Son personas que egresan por cambio de medida cautelar y por sobreseimiento.

Cese de flagrancia: Son personas que cumplen su condena con descuento o prisión.

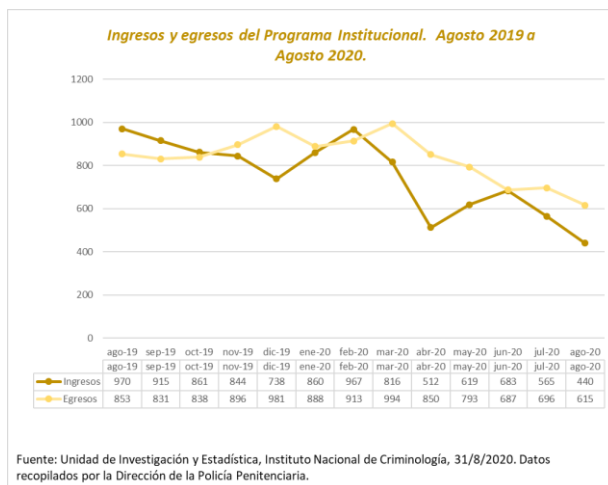
Cese de apremio corporal: Son personas que egresan por Pensión Alimentaria.

Libertad Condicional: Son personas que el Juzgado de Ejecución de la Pena les otorga la Libertad Condicional y son trasladados al Programa en Comunidad.

**Datos:** Datos recopilados por la Dirección de la Policía Penitenciaria.

**Fuente:** Unidad de Investigación y Estadística. Instituto Nacional de Criminología. 31/8/2020.

Gráfico 9.



Cuadro 38.

**Tasas de crecimiento de población institucional mensual. Agosto 2019 a Agosto 2020.**

Mes	Total	Crecimiento Absoluto	Crecimiento Relativo
Julio 2019.	16029		
Agosto 2019.	16192	163	1,02%
Septiembre 2019.	16334	142	0,88%
Octubre 2019.	16429	95	0,58%
Noviembre 2019.	16520	91	0,55%
Diciembre 2019.	16402	-118	-0,71%
Enero 2020.	16448	46	0,28%
Febrero 2020.	16565	117	0,71%
Marzo 2020.	16403	-162	-0,98%
Abril 2020.	16084	-319	-1,94%
Mayo 2020.	15919	-165	-1,03%
Junio 2020.	15963	44	0,28%
Julio 2020.	15901	-62	-0,39%
Agosto 2020.	15662	-239	-1,50%

Nota: Datos de población recopilados por Radio Seguridad al 31/8/2020.

Fuente: Unidad de Investigación y Estadística. Instituto Nacional de Criminología; 31/8/2020.

Cuadro 39.

**Tasas de crecimiento de población institucional anual. Agosto 2019 a Agosto 2020.**

Mes	Total	Crecimiento Absoluto	Crecimiento Relativo
Agosto 2019.	16192		
Agosto 2020.	15662	-530	-3,27%

Nota: Datos de población recopilados por Radio Seguridad al 31/8/2020.

Fuente: Unidad de Investigación y Estadística. Instituto Nacional de Criminología; 31/8/2020.

Cuadro 40.

**Nivel de Atención Institucional (sin Pensiones Alimentarias) y Juvenil Cerrado por población reclusa y sobrepoblación relativa según centro o unidad de procedencia. Agosto 2020.**

Centro o unidad de procedencia	Población	Capacidad real	Sobrepoblación absoluta	Sobrepoblación relativa (%)
CAI Jorge Arturo Montero Castro (La Reforma)	4154	2873	1281	44,59%
Centro Nacional de Atención Específica	75	80	-5	-6,25%
UAI Reynaldo Villalobos Zuñiga	721	704	17	2,41%
CAI Gerardo Rodríguez Echeverría	1502	794	708	89,17%
CAI San José	598	590	8	1,36%
CAI Luis Paulino Mora (San Rafael)	758	971	-213	-21,94%
CAI Vilma Curling Rivera	592	697	-105	-15,06%
CAI Carlos Luis Fallas (Pococi)	1093	924	169	18,29%
CAI Antonio Bastida de Paz (Pérez Zeledón)	911	706	205	29,04%
UAI Pabru Presberí (Pérez Zeledón)	294	256	38	14,84%
CAI 26 de Julio (Puntarenas)	1004	526	478	90,87%
CAI Marcos Garvey (Limón)	629	433	196	45,27%
CAI Nelson Mandela (San Carlos)	704	378	326	86,24%
CAI Jorge Debravo (Cartago)	434	344	90	26,16%
CAI Adulto Mayor	130	169	-39	-23,08%
CAI Liberia (Calle Real)	1125	824	301	36,53%
CAI Liberia (Mujeres)	17	23	-6	-26,09%
CAI Heredia (Modulo Institucional San Agustín)	32	40	-8	-20,00%
UAI 20 de Diciembre (UAI Pococi)	667	640	27	4,22%
Ofelia Vicenzi Peñaranda	140	220	-80	-36,36%
Centro Juvenil Zurquí	64	522	-458	-87,74%
<b>Total General</b>	<b>15644</b>	<b>12714</b>	<b>2930</b>	<b>23,05%</b>

Nota: capacidades según oficio ARQ-0634-2020, del 20 de julio 2020. Para el presente mes de julio hay 256 nuevos espacios en CAI Luis Paulino Mora. Poblaciones según Radio Seguridad al 31/8/2020 sin pensiones.

Fuente: Unidad de Investigación y Estadística. Instituto Nacional de Criminología; 31/8/2020.

Cuadro 41.

**Distribución porcentual de la población Nivel de Atención Institucional por sexo según grupo de edad. Agosto 2020.**

Grupos de edad	Total	Sexo	
		Femenino	Masculino
18 a 20	2,29%	0,11%	2,18%
21 a 24	11,49%	0,52%	10,98%
25 a 29	20,56%	0,76%	19,81%
30 a 34	19,57%	0,87%	18,70%
35 a 39	15,79%	0,58%	15,21%
40 a 44	10,48%	0,43%	10,04%
45 a 49	6,88%	0,29%	6,59%
50 a 54	4,87%	0,17%	4,70%
55 a 59	3,63%	0,13%	3,50%
60 a 64	2,48%	0,03%	2,45%
65 a 69	1,17%	0,01%	1,15%
70 a 74	0,49%	0,01%	0,49%
75 a 79	0,19%	0,00%	0,19%
80 a 84	0,04%	0,00%	0,04%
85 o más	0,02%	0,00%	0,02%
No Indica	0,04%	0,00%	0,04%
<b>Total General</b>	<b>100,00%</b>	<b>3,91%</b>	<b>96,09%</b>

Fuente: Unidad de Investigación y Estadística. Instituto Nacional de Criminología, al 31/8/2020.

Cuadro 42.

**Distribución porcentual de la población Nivel de Atención Institucional por sexo según nacionalidad. Agosto 2020.**

Nacionalidad	Total	Sexo	
		Femenino	Masculino
<b>Costa Rica</b>	<b>85,09%</b>	<b>3,25%</b>	<b>81,84%</b>
<b>Extranjeros</b>	<b>14,91%</b>	<b>0,66%</b>	<b>14,25%</b>
Nicaragua	10,81%	0,51%	10,31%
Colombia	1,67%	0,03%	1,64%
Panama	0,40%	0,02%	0,37%
El Salvador	0,26%	0,01%	0,25%
Guatemala	0,25%	0,01%	0,24%
Mexico	0,23%	0,02%	0,21%
Ecuador	0,22%	0,00%	0,22%
Honduras	0,21%	0,01%	0,20%
Jamaica	0,13%	0,00%	0,13%
Cuba	0,11%	0,00%	0,11%
Estados Unidos	0,09%	0,01%	0,08%
Republica Dominicana	0,07%	0,01%	0,06%
Italia	0,07%	0,01%	0,07%
Peru	0,04%	0,00%	0,04%
Venezuela	0,04%	0,00%	0,04%
China	0,03%	0,01%	0,02%
Canada	0,02%	0,00%	0,02%
Dominica	0,02%	0,00%	0,02%
Francia	0,02%	0,00%	0,02%
Nigeria	0,02%	0,00%	0,02%
Israel	0,02%	0,00%	0,02%
Rumania	0,02%	0,00%	0,02%
Alemania	0,02%	0,01%	0,01%
Suiza	0,01%	0,01%	0,01%
Bolivia	0,01%	0,00%	0,01%
Bulgaria	0,01%	0,00%	0,01%
España	0,01%	0,00%	0,01%
Libano	0,01%	0,00%	0,01%
Rusia	0,01%	0,00%	0,01%
Holanda	0,01%	0,01%	0,00%
Argentina	0,01%	0,00%	0,01%
Bahamas	0,01%	0,00%	0,01%
Corea Del Sur	0,01%	0,00%	0,01%
Gran Bretaña	0,01%	0,00%	0,01%
Haití	0,01%	0,00%	0,01%
Liberia	0,01%	0,00%	0,01%
Sudan	0,01%	0,00%	0,01%
Uruguay	0,01%	0,00%	0,01%
<b>Total General</b>	<b>100,00%</b>	<b>3,91%</b>	<b>96,09%</b>

Fuente: Unidad de Investigación y Estadística. Instituto Nacional de Criminología, al 31/8/2020.



Cuadro 43.

**Distribución porcentual de la población Nivel de Atención Institucional por sexo según clase de delito. Agosto 2020.**

Clase de delito	Total	Sexo	
		Femenino	Masculino
Contra la Propiedad	34,69%	1,09%	33,60%
Contra la Ley de Psicotropicos	20,67%	1,37%	19,30%
Contra la Vida	16,31%	0,77%	15,54%
Delitos Sexuales	15,16%	0,16%	15,00%
Contra Ley Penalizacion de la Violencia con	3,45%	0,05%	3,39%
Contravenciones	1,31%	0,07%	1,24%
Contra la Libertad	1,03%	0,05%	0,98%
Contra la Seguridad Comun	0,66%	0,05%	0,60%
Contra la Autoridad Publica	0,40%	0,02%	0,38%
Contra la Administracion Publica	0,28%	0,01%	0,26%
Contra la Tranquilidad Publica	0,27%	0,01%	0,26%
Contra los Derechos Humanos	0,22%	0,01%	0,22%
Contra la Fe Publica	0,17%	0,01%	0,16%
Contra el Ambito de la Intimidad	0,10%	0,00%	0,10%
Unificación de Causa	0,07%	0,00%	0,07%
Contra la Ley de Armas	0,06%	0,00%	0,06%
Contra los Deberes de la Funcion Publica	0,05%	0,00%	0,05%
Contra la Familia	0,05%	0,02%	0,04%
Contra la Ley de Migracion	0,04%	0,00%	0,04%
Adecuación de causa	0,02%	0,00%	0,02%
Contra el Honor	0,02%	0,00%	0,02%
Contra la Buena Fe de los Negocios	0,01%	0,00%	0,01%
Contra la Administracion de Justicia	0,01%	0,00%	0,01%
Contra la Ley del Adulto Mayor	0,01%	0,00%	0,01%
Contra la Ley de Conservacion	0,01%	0,00%	0,01%
Contra la Ley de Fauna Marina	0,01%	0,00%	0,01%
Contra los Poderes Publicos y el Orden Con	0,01%	0,00%	0,01%
No Indica	4,94%	0,22%	4,72%
<b>Total General</b>	<b>100,00%</b>	<b>3,91%</b>	<b>96,09%</b>

Fuente: Unidad de Investigación y Estadística. Instituto Nacional de Criminología, al 31/8/2020.

Cuadro 44.

**Distribución porcentual de la población Nivel de Atención Institucional por sexo según escolaridad. Agosto 2020.**

Escolaridad	Total	Sexo	
		Femenino	Masculino
Analfabeta	4,04%	0,15%	3,89%
Primaria Incompleta	21,90%	0,88%	21,02%
Primaria Completa	32,09%	1,18%	30,92%
Secundaria Incompleta	28,11%	1,18%	26,93%
Secundaria Completa	5,97%	0,22%	5,76%
Técnico Vocacional	0,06%	0,00%	0,06%
Para Universitaria	0,08%	0,01%	0,07%
Universidad Incompleta	1,47%	0,04%	1,43%
Universidad Completa	1,26%	0,04%	1,22%
No Indica	5,02%	0,21%	4,81%
<b>Total general</b>	<b>100,00%</b>	<b>3,91%</b>	<b>96,09%</b>

Fuente: Unidad de Investigación y Estadística. Instituto Nacional de Criminología, al 31/8/2020.

## Nivel Semi Institucional

Cuadro 45.

Nivel de Atención Semi- Institucional por mes según centro. Agosto 2019 a Agosto 2020.

Centro	ago-19	sep-19	oct-19	nov-19	dic-19	ene-20	feb-20	mar-20	abr-20	may-20	jun-20	jul-20	ago-20
CASI San José	973	939	913	888	864	861	863	849	852	839	800	772	760
CASI Pérez Zeledón	230	239	236	225	231	228	232	247	261	274	276	266	256
CASI La Paz	24	30	28	33	31	34	32	36	34	37	34	31	0
CASI San Ramón	173	174	176	174	180	178	174	187	189	182	180	176	212
CASI Cartago	286	275	269	264	257	255	261	265	274	273	262	257	250
CASI San Agustín	397	392	390	387	383	365	374	381	381	382	376	361	368
CASI San Luis	146	131	149	154	163	155	123	141	159	169	165	161	156
CASI La Mujer	160	154	156	155	157	156	151	168	169	173	175	175	176
CASI Nicoya	157	158	156	152	150	174	167	165	173	178	173	172	168
CASI Liberia	182	176	166	161	158	166	154	151	155	158	157	153	149
CASI Puntarenas	254	265	258	250	250	238	247	242	242	245	240	235	229
CASI Limón	383	376	371	367	374	362	365	347	343	339	329	318	315
<b>Total General</b>	<b>3365</b>	<b>3309</b>	<b>3268</b>	<b>3210</b>	<b>3198</b>	<b>3172</b>	<b>3143</b>	<b>3179</b>	<b>3232</b>	<b>3249</b>	<b>3167</b>	<b>3077</b>	<b>3039</b>

Nota Datos recopilados de Radio Seguridad al 31/8/2020.

Fuente: Unidad de Investigación y Estadística. Instituto Nacional de Criminología; 31/8/2020.

Cuadro 46.

Distribución porcentual de la población del Nivel de Atención Semi- Institucional por sexo según grupo de edad. Agosto 2020.

Grupos de edad	Total	Sexo	
		Femenino	Masculino
18 a 20	0,19%	0,03%	0,16%
21 a 24	5,62%	0,62%	5,00%
25 a 29	15,37%	1,89%	13,47%
30 a 34	18,81%	2,42%	16,39%
35 a 39	15,86%	2,39%	13,47%
40 a 44	12,92%	2,14%	10,77%
45 a 49	8,48%	1,74%	6,74%
50 a 54	7,08%	1,61%	5,46%
55 a 59	5,06%	1,37%	3,69%
60 a 64	3,85%	0,71%	3,14%
65 a 69	2,76%	0,50%	2,27%
70 a 74	2,24%	0,16%	2,08%
75 a 79	1,02%	0,03%	0,99%
80 a 84	0,56%	0,00%	0,56%
85 o más	0,19%	0,00%	0,19%
No Indica	0,00%	0,00%	0,00%
<b>Total General</b>	<b>100,00%</b>	<b>15,62%</b>	<b>84,38%</b>

Fuente: Unidad de Investigación y Estadística. Instituto Nacional de Criminología, al 31/8/2020.

Cuadro 47.

**Distribución porcentual de la población del Nivel de Atención Semi- Institucional por sexo según nacionalidad. Agosto 2020.**

Nacionalidad	Total	Sexo	
		Femenino	Masculino
<b>Costa Rica</b>	<b>89,91%</b>	<b>13,51%</b>	<b>76,40%</b>
<b>Extranjeros</b>	<b>10,09%</b>	<b>2,11%</b>	<b>7,98%</b>
Nicaragua	6,74%	1,43%	5,31%
Colombia	1,49%	0,06%	1,43%
Mexico	0,31%	0,12%	0,19%
Guatemala	0,28%	0,12%	0,16%
Panama	0,25%	0,12%	0,12%
Estados Unidos	0,22%	0,06%	0,16%
El Salvador	0,19%	0,03%	0,16%
Republica Dominicana	0,12%	0,03%	0,09%
China	0,06%	0,00%	0,06%
Israel	0,06%	0,00%	0,06%
Honduras	0,03%	0,00%	0,03%
Jamaica	0,03%	0,00%	0,03%
Cuba	0,03%	0,03%	0,00%
Italia	0,03%	0,00%	0,03%
Peru	0,03%	0,00%	0,03%
Venezuela	0,03%	0,03%	0,00%
Canada	0,03%	0,00%	0,03%
Dominica	0,03%	0,03%	0,00%
Francia	0,03%	0,00%	0,03%
Suiza	0,03%	0,03%	0,00%
Chile	0,03%	0,00%	0,03%
Hungria	0,03%	0,00%	0,03%
<b>Total General</b>	<b>100,00%</b>	<b>15,62%</b>	<b>84,38%</b>

Fuente: Unidad de Investigación y Estadística. Instituto Nacional de Criminología, al 31/8/2020.

Cuadro 48.

**Distribución porcentual de la población del Nivel de Atención Semi- Institucional por sexo según clase de delito. Agosto 2020.**

Clase de delito	Total	Sexo	
		Femenino	Masculino
Contra la Ley de Psicotropicos	47,35%	10,59%	36,76%
Contra la Propiedad	23,91%	2,36%	21,55%
Contra la Vida	9,69%	0,96%	8,72%
Delitos Sexuales	9,62%	0,28%	9,34%
Contra la Seguridad Comun	1,12%	0,47%	0,65%
Contra la Libertad	0,62%	0,06%	0,56%
Contra los Derechos Humanos	0,56%	0,12%	0,43%
Contra Ley Penalizacion de la Violencia con	0,43%	0,03%	0,40%
Contra la Fe Publica	0,40%	0,12%	0,28%
Contra los Deberes de la Funcion Publica	0,37%	0,03%	0,34%
Contravenciones	0,34%	0,00%	0,34%
Contra la Tranquilidad Publica	0,28%	0,12%	0,16%
Contra la Autoridad Publica	0,22%	0,00%	0,22%
Contra la Administracion Publica	0,19%	0,03%	0,16%
Contra la Ley de Armas	0,12%	0,00%	0,12%
Contra la Ley de Migracion	0,12%	0,06%	0,06%
Contra la Ley Forestal	0,12%	0,00%	0,12%
Contra el Ambito de la Intimidad	0,03%	0,00%	0,03%
Unificación de Causa	0,03%	0,03%	0,00%
Contra la Buena Fe de los Negocios	0,03%	0,00%	0,03%
No Indica	4,44%	0,34%	4,10%
<b>Total General</b>	<b>100,00%</b>	<b>15,62%</b>	<b>84,38%</b>

Fuente: Unidad de Investigación y Estadística. Instituto Nacional de Criminología, al 31/8/2020.

Cuadro 49.

**Distribución porcentual de la población Nivel de Atención Semi- Institucional por sexo según escolaridad. Agosto 2020.**

Escolaridad	Total	Sexo	
		Femenino	Masculino
Analfabeta	2,95%	0,50%	2,45%
Primaria Incompleta	17,14%	3,45%	13,69%
Primaria Completa	32,07%	5,22%	26,86%
Secundaria Incompleta	30,02%	4,22%	25,80%
Secundaria Completa	7,85%	1,24%	6,61%
Técnico Vocacional	0,09%	0,00%	0,09%
Para Universitaria	0,22%	0,06%	0,16%
Universidad Incompleta	2,24%	0,22%	2,02%
Universidad Completa	2,51%	0,34%	2,17%
No Indica	4,91%	0,37%	4,53%
<b>Total General</b>	<b>100,00%</b>	<b>15,62%</b>	<b>84,38%</b>

Fuente: Unidad de Investigación y Estadística. Instituto Nacional de Criminología, al 31/8/2020.

## Nivel Mujer

Cuadro 50.

**Distribución porcentual del total de mujeres por nivel de atención según grupo de edad. Agosto 2020.**

Grupo de edad	Total	Institucional	Semi Institucional	Penal Juvenil	Monitoreo Electrónico
12 a 14	0,14%	0,00%	0,00%	0,14%	0,00%
15 a 17	0,14%	0,00%	0,00%	0,14%	0,00%
18 a 20	1,97%	1,34%	0,07%	0,21%	0,35%
21 a 24	10,01%	6,06%	1,41%	0,28%	2,26%
25 a 29	16,22%	8,89%	4,30%	0,07%	2,96%
30 a 34	18,76%	10,16%	5,50%	0,00%	3,10%
35 a 39	15,02%	6,84%	5,43%	0,00%	2,75%
40 a 44	11,57%	5,08%	4,87%	0,00%	1,62%
45 a 49	9,52%	3,46%	3,95%	0,00%	2,12%
50 a 54	6,70%	1,97%	3,67%	0,00%	1,06%
55 a 59	5,43%	1,48%	3,10%	0,00%	0,85%
60 a 64	2,40%	0,35%	1,62%	0,00%	0,42%
65 a 69	1,48%	0,14%	1,13%	0,00%	0,21%
70 a 74	0,56%	0,07%	0,35%	0,00%	0,14%
75 a 79	0,07%	0,00%	0,07%	0,00%	0,00%
<b>Total General</b>	<b>100%</b>	<b>45,84%</b>	<b>35,47%</b>	<b>0,85%</b>	<b>17,84%</b>

Fuente: Unidad de Investigación y Estadística. Instituto Nacional de Criminología, al 31/8/2020.

Cuadro 51.

Distribución porcentual del total de mujeres por nivel de atención según escolaridad. Agosto 2020.

Escolaridad	Total	Institucional	Semi Institucional	Penal Juvenil	Monitoreo Electrónico
Analfabeta	3,17%	1,76%	1,13%	0,00%	0,28%
Primaria Incompleta	21,65%	10,37%	7,83%	0,35%	3,10%
Primaria Completa	30,11%	13,82%	11,85%	0,28%	4,16%
Secundaria Incompleta	27,93%	13,82%	9,59%	0,21%	4,30%
Secundaria Completa	5,85%	2,54%	2,82%	0,00%	0,49%
Para Universitaria	0,28%	0,14%	0,14%	0,00%	0,00%
Universidad Incompleta	1,34%	0,49%	0,49%	0,00%	0,35%
Universidad Completa	1,41%	0,42%	0,78%	0,00%	0,21%
No Indica	8,25%	2,47%	0,85%	0,00%	4,94%
<b>Total General</b>	<b>100,00%</b>	<b>45,84%</b>	<b>35,47%</b>	<b>0,85%</b>	<b>17,84%</b>

Fuente: Unidad de Investigación y Estadística. Instituto Nacional de Criminología, al 31/8/2020.

Cuadro 52.

Distribución porcentual del total de mujeres por nivel de atención según nacionalidad. Agosto 2020.

Nacionalidad	Total	Institucional	Semi Institucional	Penal Juvenil	Monitoreo Electrónico
<b>Costa Rica</b>	<b>84,84%</b>	<b>38,08%</b>	<b>30,68%</b>	<b>0,71%</b>	<b>15,37%</b>
<b>Extranjeras</b>	<b>15,16%</b>	<b>7,76%</b>	<b>4,80%</b>	<b>0,14%</b>	<b>2,47%</b>
Nicaragua	11,50%	5,92%	3,24%	0,07%	2,26%
Mexico	0,63%	0,28%	0,28%	0,00%	0,07%
Colombia	0,56%	0,35%	0,14%	0,07%	0,00%
Panama	0,56%	0,28%	0,28%	0,00%	0,00%
Guatemala	0,42%	0,14%	0,28%	0,00%	0,00%
El Salvador	0,28%	0,14%	0,07%	0,00%	0,07%
Estados Unidos	0,21%	0,07%	0,14%	0,00%	0,00%
Republica Dominicana	0,21%	0,14%	0,07%	0,00%	0,00%
Cuba	0,14%	0,00%	0,07%	0,00%	0,07%
Suiza	0,14%	0,07%	0,07%	0,00%	0,00%
Alemania	0,07%	0,07%	0,00%	0,00%	0,00%
China	0,07%	0,07%	0,00%	0,00%	0,00%
Dominica	0,07%	0,00%	0,07%	0,00%	0,00%
Holanda	0,07%	0,07%	0,00%	0,00%	0,00%
Honduras	0,07%	0,07%	0,00%	0,00%	0,00%
Italia	0,07%	0,07%	0,00%	0,00%	0,00%
Venezuela	0,07%	0,00%	0,07%	0,00%	0,00%
<b>Total General</b>	<b>100%</b>	<b>45,84%</b>	<b>35,47%</b>	<b>0,85%</b>	<b>17,84%</b>

Fuente: Unidad de Investigación y Estadística. Instituto Nacional de Criminología, al 31/8/2020.

Cuadro 53.

Distribución porcentual del total de mujeres por nivel de atención según clase de delito. Agosto 2020.

Clase de delito	Total	Institucional	Semi Institucional	Penal Juvenil	Monitoreo Electrónico
Contra la Ley de Psicotropicos	49,01%	16,08%	24,05%	0,00%	8,89%
Contra la Propiedad	22,85%	12,76%	5,36%	0,21%	4,51%
Contra la Vida	12,27%	9,03%	2,19%	0,49%	0,56%
Delitos Sexuales	2,75%	1,90%	0,63%	0,00%	0,21%
Contra la Seguridad Comun	1,83%	0,63%	1,06%	0,00%	0,14%
Contra los Derechos Humanos	1,20%	0,07%	0,28%	0,00%	0,85%
Contra la Libertad	0,85%	0,56%	0,14%	0,14%	0,00%
Contravenciones	0,78%	0,78%	0,00%	0,00%	0,00%
Contra Ley Penalizacion de la Violencia contra	0,71%	0,63%	0,07%	0,00%	0,00%
Contra la Fe Publica	0,56%	0,14%	0,28%	0,00%	0,14%
Contra los Deberes de la Funcion Publica	0,49%	0,00%	0,07%	0,00%	0,42%
Contra la Tranquilidad Publica	0,35%	0,07%	0,28%	0,00%	0,00%
Contra la Autoridad Publica	0,28%	0,28%	0,00%	0,00%	0,00%
Contra la Familia	0,28%	0,21%	0,00%	0,00%	0,07%
Contra la Administracion Publica	0,21%	0,14%	0,07%	0,00%	0,00%
Contra la Ley de Migracion	0,21%	0,00%	0,14%	0,00%	0,07%
Unificación de Causa	0,07%	0,00%	0,07%	0,00%	0,00%
No Indica	5,29%	2,54%	0,78%	0,00%	1,97%
<b>Total General</b>	<b>100%</b>	<b>45,84%</b>	<b>35,47%</b>	<b>0,85%</b>	<b>17,84%</b>

Fuente: Unidad de Investigación y Estadística. Instituto Nacional de Criminología, al 31/8/2020.

## Monitoreo Electrónico

Cuadro 54.

Unidad Monitoreo Electrónico por sexo según condición jurídica, Agosto 2020.

Condición Jurídica	Total	Masculino	Femenino
Sentenciados (as)	1126	986	140
Indiciados (as)	628	550	78
<b>Total General</b>	<b>1754</b>	<b>1536</b>	<b>218</b>

Nota Datos recopilados de Radio Seguridad al 31/8/2020.

Fuente: Unidad de Investigación y Estadística. Instituto Nacional de Criminología; 31/8/2020.

Cuadro 55.

**Distribución porcentual población Unidad Monitoreo Electrónico por sexo según grupo de edad. Agosto 2020.**

Grupos de edad	Total	Sexo	
		Femenino	Masculino
18 a 20	4,86%	0,26%	4,60%
21 a 24	15,51%	1,65%	13,86%
25 a 29	20,89%	2,17%	18,72%
30 a 34	16,80%	2,28%	14,53%
35 a 39	13,91%	2,02%	11,89%
40 a 44	9,05%	1,19%	7,86%
45 a 49	6,67%	1,55%	5,12%
50 a 54	4,14%	0,78%	3,36%
55 a 59	2,90%	0,62%	2,28%
60 a 64	2,07%	0,31%	1,76%
65 a 69	1,45%	0,16%	1,29%
70 a 74	0,67%	0,10%	0,57%
75 a 79	0,67%	0,00%	0,67%
80 a 84	0,26%	0,00%	0,26%
85 o más	0,05%	0,00%	0,05%
No Indica	0,10%	0,00%	0,10%
<b>Total General</b>	<b>100,00%</b>	<b>13,08%</b>	<b>86,92%</b>

Fuente: Unidad de Investigación y Estadística. Instituto Nacional de Criminología, al 31/8/2020.

Cuadro 56.

**Distribución porcentual de la población Unidad Monitoreo Electrónico por sexo según escolaridad. Agosto 2020.**

Escolaridad	Total	Sexo	
		Femenino	Masculino
Analfabeta	1,91%	0,21%	1,71%
Primaria Incompleta	14,48%	2,28%	12,20%
Primaria Completa	24,20%	3,05%	21,15%
Secundaria Incompleta	23,99%	3,15%	20,84%
Secundaria Completa	6,15%	0,36%	5,79%
Técnico Vocacional	0,05%	0,00%	0,05%
Para Universitaria	0,10%	0,00%	0,10%
Universidad Incompleta	1,91%	0,26%	1,65%
Universidad Completa	2,22%	0,16%	2,07%
No Indica	25,0%	3,6%	21,4%
<b>Total General</b>	<b>100,00%</b>	<b>13,08%</b>	<b>86,92%</b>

Fuente: Unidad de Investigación y Estadística. Instituto Nacional de Criminología, al 31/8/2020.

Cuadro 57.

**Distribución porcentual población Unidad Monitoreo Electrónico por sexo según nacionalidad. Agosto 2020.**

Nacionalidad	Total	Sexo	
		Femenino	Masculino
<b>Costa Rica</b>	<b>90,12%</b>	<b>11,27%</b>	<b>78,85%</b>
<b>Extranjeros</b>	<b>9,88%</b>	<b>1,81%</b>	<b>8,07%</b>
Nicaragua	7,39%	1,65%	5,74%
Colombia	0,98%	0,00%	0,98%
Guatemala	0,21%	0,00%	0,21%
El Salvador	0,21%	0,05%	0,16%
Mexico	0,16%	0,05%	0,10%
Estados Unidos	0,16%	0,00%	0,16%
China	0,16%	0,00%	0,16%
Panama	0,10%	0,00%	0,10%
Honduras	0,10%	0,00%	0,10%
Peru	0,10%	0,00%	0,10%
Canada	0,10%	0,00%	0,10%
Cuba	0,05%	0,05%	0,00%
Chile	0,05%	0,00%	0,05%
Rumania	0,05%	0,00%	0,05%
Holanda	0,05%	0,00%	0,05%
<b>Total General</b>	<b>100,00%</b>	<b>13,08%</b>	<b>86,92%</b>

Fuente: Unidad de Investigación y Estadística. Instituto Nacional de Criminología, al 31/8/2020.

Cuadro 58.

**Distribución porcentual población Unidad Monitoreo Electrónico por sexo según clase de delito. Agosto 2020.**

Clase de delito	Total	Sexo	
		Femenino	Masculino
Contra la Propiedad	39,14%	3,31%	35,83%
Contra la Ley de Psicotropicos	34,23%	6,51%	27,71%
Contra la Vida	4,34%	0,41%	3,93%
Delitos Sexuales	3,77%	0,16%	3,62%
Contra Ley Penalizacion de la Violencia con	3,62%	0,00%	3,62%
Contra los Derechos Humanos	1,86%	0,62%	1,24%
Contra los Deberes de la Funcion Publica	1,09%	0,31%	0,78%
Contra la Libertad	0,98%	0,00%	0,98%
Contra la Fe Publica	0,88%	0,10%	0,78%
Contra la Seguridad Comun	0,72%	0,10%	0,62%
Contravenciones	0,52%	0,00%	0,52%
Contra la Ley de Migracion	0,26%	0,05%	0,21%
Contra la Autoridad Publica	0,16%	0,00%	0,16%
Contra la Tranquilidad Publica	0,05%	0,00%	0,05%
Contra la Familia	0,05%	0,05%	0,00%
No Indica	8,32%	1,45%	6,88%
<b>Total General</b>	<b>100,00%</b>	<b>13,08%</b>	<b>86,92%</b>

Fuente: Unidad de Investigación y Estadística. Instituto Nacional de Criminología, al 31/8/2020.



# Programa de Atención en Comunidad

Cuadro 59.

Población Programa de Atención en Comunidad por tipo de beneficio y sexo según oficina. Agosto 2020.

	Suspensión del Proceso a Prueba, Artículo.25			Libertad Condicional Artículo.64			Incidente de Enfermedad Artículo.461			Medidas de Seguridad Artículo.100			Servicio de Utilidad Pública Artículo.56			Modificación del Artículo .77bis			LPVcM <sup>1</sup>	Otros			Sub Total	Total		
	Total	Hombre	Mujer	Total	Hombre	Mujer	Total	Hombre	Mujer	Total	Hombre	Mujer	Total	Hombre	Mujer	Total	Hombre	Mujer	Hombre	Total	Hombre	Mujer	Total	Hombre	Mujer	
Alajuela	828	717	111	46	39	7	6	5	1	8	7	1	65	61	4	0	0	0	10	5	1	4	968	968	840	128
Cartago	865	786	79	71	67	4	9	9	0	16	13	3	2	2	0	0	0	0	8	0	0	0	971	981	895	86
Ciudad Neily	685	659	26	40	38	2	7	6	1	21	19	2	0	0	0	0	0	0	0	0	0	0	753	753	722	31
Heredia	635	573	62	40	39	1	4	4	0	7	7	0	57	54	3	1	0	1	2	1	0	1	747	753	685	68
Liberia	997	893	104	22	21	1	3	3	0	8	8	0	61	58	3	0	0	0	1	0	0	0	1092	1092	984	108
Limón	362	297	65	69	66	3	5	5	0	5	4	1	4	4	0	2	0	2	1	0	0	0	448	448	377	71
Nicoya	269	248	21	2	1	1	2	2	0	4	3	1	8	7	1	5	0	5	0	0	0	0	290	290	261	29
Pérez Zeledón	133	110	23	24	22	2	3	3	0	14	13	1	46	45	1	0	0	0	1	0	0	0	221	221	194	27
Pococí	249	211	38	88	86	2	7	7	0	10	9	1	55	55	0	2	0	2	8	1	1	0	420	420	377	43
Puntarenas	668	588	80	41	37	4	7	6	1	4	4	0	6	5	1	0	0	0	0	1	0	1	727	727	640	87
San Carlos	338	310	28	12	11	1	1	1	0	4	4	0	20	16	4	1	1	0	0	0	0	0	376	376	343	33
San José	6138	5248	890	187	174	13	35	34	1	52	50	2	162	149	13	19	0	19	16	9	0	9	6618	6619	5672	947
San Ramón	494	455	39	13	13	0	3	3	0	4	4	0	37	37	0	1	0	1	1	29	28	1	582	582	541	41
Santa Cruz	548	502	46	9	9	0	0	0	0	6	6	0	15	15	0	0	0	0	0	1	1	0	579	579	533	46
<b>Total General</b>	<b>13209</b>	<b>11597</b>	<b>1612</b>	<b>664</b>	<b>623</b>	<b>41</b>	<b>92</b>	<b>88</b>	<b>4</b>	<b>163</b>	<b>151</b>	<b>12</b>	<b>538</b>	<b>508</b>	<b>30</b>	<b>31</b>	<b>1</b>	<b>30</b>	<b>48</b>	<b>47</b>	<b>31</b>	<b>16</b>	<b>14792</b>	<b>14809</b>	<b>13064</b>	<b>1745</b>

Oficina de Cartago, 10 H. por Prestación de servicios de utilidad pública (art. 56 bis)

Oficina de San José, 1 H por Arresto Domiciliario

Oficina de Heredia, 1 hombre por Conmutación de la Pena\ 5 Hombres por Ejecución Condicional de la Pena

Oficina de Pococí, 1 h por Arresto Domiciliario

Oficina de Santa Cruz reporte 1 H por violencia doméstica

Nota: Datos Recopilados por la Dirección de Programa de Comunidad al 31/8/2020.

Fuente: Unidad de Investigación y Estadística. Instituto Nacional de Criminología; 31/8/2020.

## Otros datos según nivel

Cuadro 60.

Población Penitenciaria por programas y sexo según condición jurídica. Agosto 2020.

Condición Jurídica	Total			Institucional			Semi Institucional			Comunidad			Penal Juvenil			Unidad de Mecanismos Electrónicos		
	Total	Masc	Fem	Total	Masc	Fem	Total	Masc	Fem	Total	Masc	Fem	Total	Masc	Fem	Total	Masc	Fem
Sentenciados	18354	17265	1089	12415	12051	364	3039	2594	445	1600	1467	133	174	167	7	1126	986	140
Indiciados	3683	3356	327	3025	2780	245	0	0	0	0	0	0	30	26	4	628	550	78
Pensión alimentaria	222	220	2	222	220	2	0	0	0	0	0	0	0	0	0	0	0	0
Suspensión del procedimiento a prueba	13209	11597	1612	0	0	0	0	0	0	13209	11597	1612	0	0	0	0	0	0
Sanciones alternativas	555	514	41	0	0	0	0	0	0	0	0	0	555	514	41	0	0	0
<b>Total General</b>	<b>36023</b>	<b>32952</b>	<b>3071</b>	<b>15662</b>	<b>15051</b>	<b>611</b>	<b>3039</b>	<b>2594</b>	<b>445</b>	<b>14809</b>	<b>13064</b>	<b>1745</b>	<b>759</b>	<b>707</b>	<b>52</b>	<b>1754</b>	<b>1536</b>	<b>218</b>

Nota: Datos recopilados por los reportes de población de Radio Seguridad y Dirección del Programa Comunidad al (31/8/2020).  
Fuente: Unidad de Investigación y Estadística. Instituto Nacional de Criminología; 31/8/2020.

Cuadro 61.

Distribución absoluta de la población penal por nivel de atención según monto de sentencia. Agosto 2020.

Monto de sentencia en años	Total	Institucional	Unidad Atención Integral	Penal Juvenil	Semi Institucional	Monitoreo Electrónico
<b>Primario</b>	<b>14515</b>	<b>8820</b>	<b>1456</b>	<b>141</b>	<b>2954</b>	<b>1144</b>
Menos de 1 año	130	125		1		4
1 a 4	2433	1619	117	50	228	419
5 a 9	6183	3337	465	52	1696	633
10 a 14	2275	1434	288	27	509	17
15 a 19	1053	647	188	10	195	13
20 a 24	773	491	179		95	8
25 o 29	383	276	77		28	2
30 a 34	389	290	56		41	2
35 a 39	263	209	36		18	
40 a 44	76	69	4		2	1
45 a 50	254	233	9		10	2
No Indica	303	90	37	1	132	43
<b>Reincidente</b>	<b>2401</b>	<b>1891</b>	<b>226</b>	<b>14</b>	<b>194</b>	<b>76</b>
Menos de 1 año	52	47	2		3	
1 a 4	536	438	36	8	23	31
5 a 9	843	615	85	3	96	44
10 a 14	394	313	43	1	36	1
15 a 19	205	157	27	2	19	
20 a 24	137	112	16		9	
25 o 29	85	69	10		6	
30 a 34	46	42	3		1	
35 a 39	41	38	3			
40 a 44	13	13				
45 a 50	49	47	1		1	
No Indica						
<b>Total Sentenciados</b>	<b>16916</b>	<b>10711</b>	<b>1682</b>	<b>155</b>	<b>3148</b>	<b>1220</b>
<b>Porcentaje Reincidencia</b>	<b>14,2%</b>	<b>17,7%</b>	<b>13,4%</b>	<b>9,0%</b>	<b>6,2%</b>	<b>6,2%</b>
<b>Total Indiciados</b>	<b>5076</b>	<b>4210</b>	<b>23</b>	<b>56</b>	<b>73</b>	<b>714</b>
<b>Total General</b>	<b>21992</b>	<b>14921</b>	<b>1705</b>	<b>211</b>	<b>3221</b>	<b>1934</b>

Fuente: Unidad de Investigación y Estadística. Instituto Nacional de Criminología. Al 31/8/2020.

Gráfico 10.

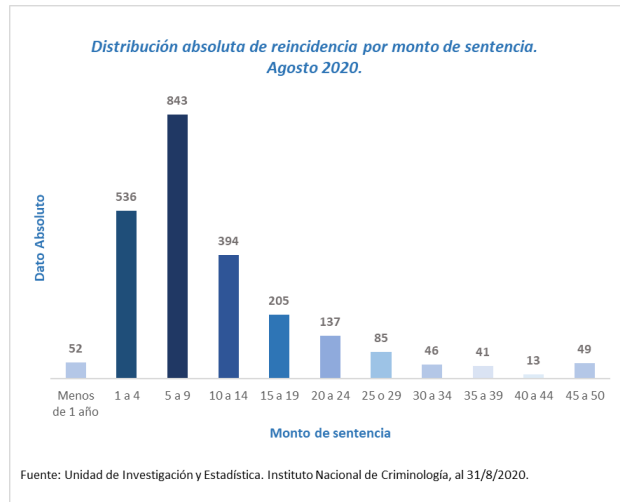


Gráfico 11.

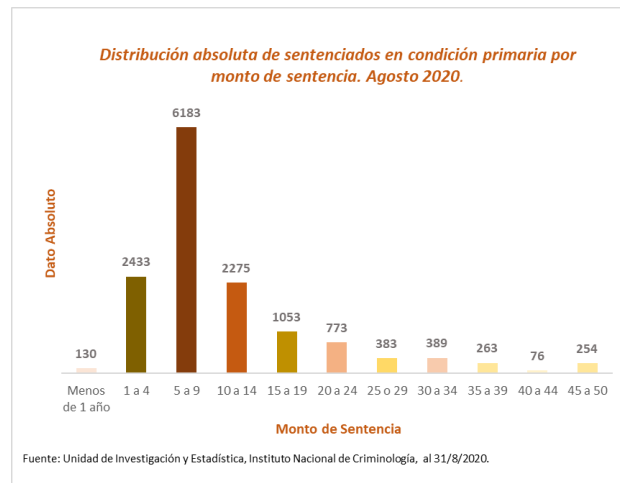
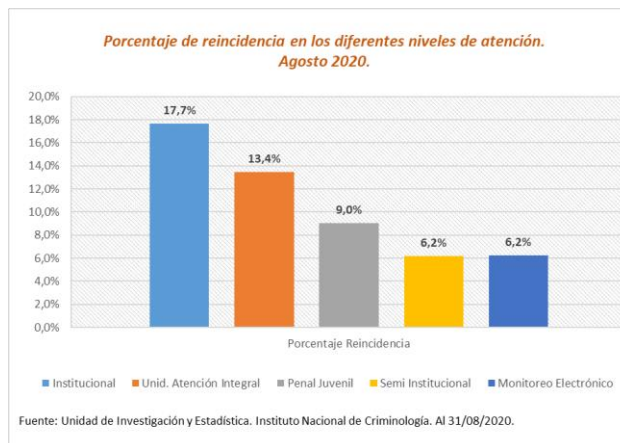


Gráfico 12.



Cuadro 62.

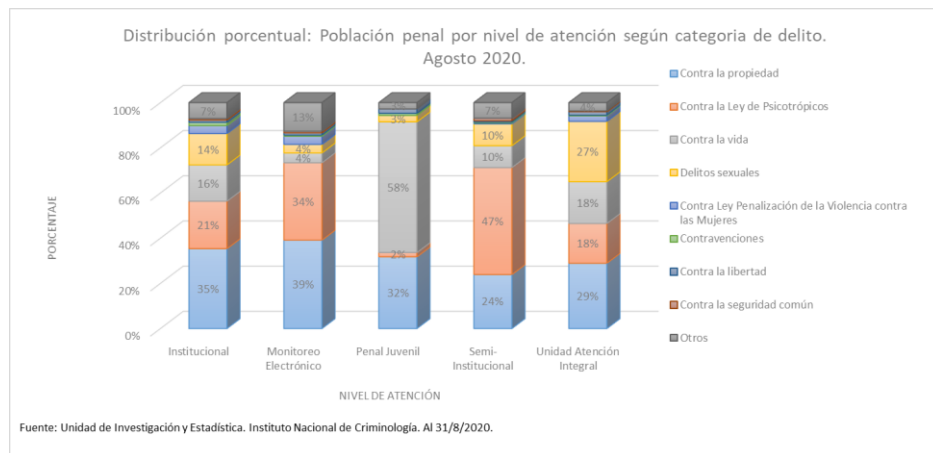
Distribución absoluta de la población penal por nivel de atención según categoría de delito. Agosto 2020.

Categoría de delito	Total	Nivel Mujer <sup>1</sup>	Niveles de atención				
			Institucional	Monitoreo Electrónico	Penal Juvenil	Semi-Institucional	Unidad Atención Integral
Contra la propiedad	7362	324	5275	757	67	770	493
Contra la Ley de Psicotrópicos	5627	695	3136	662	4	1525	300
Contra la vida	3229	174	2396	84	122	312	315
Delitos sexuales	2910	39	2066	73	6	310	455
Contra Ley Penalización de la Violencia contra las Mujeres	657	10	531	70		14	42
Contravenciones	240	11	212	10	2	11	5
Contra la libertad	214	12	145	19	4	20	26
Contra la seguridad común	159	26	103	14		36	6
Contra los derechos humanos	91	17	36	36		18	1
Contra la autoridad pública	77	4	63	3		7	4
Contra la fe pública	58	8	25	17		13	3
Contra la tranquilidad pública	55	5	41	1		9	4
Contra la administración pública	52	3	41			6	5
Contra los deberes de la función pública	42	7	8	21		12	1
Contra el Ambito de la Intimidad	17		16			1	
Contra la Ley de Migración	15	3	6	5		4	
Contra la Ley de Armas	14		10			4	
Unificación de causa	12	1	10			1	1
Contra la familia	10	4	8	1			1
Contra la Ley Forestal	4					4	
Adecuación de causa	3		3				
Contra el honor	3		3				
Contra la buena fe de los negocios	3		2			1	
Contra la administración de justicia	2		2				
Contra la Ley del Adulto Mayor	2		2				
Contra la Ley de conservación	1		1				
Contra la Ley de Fauna Marina	1		1				
Contra los Poderes Públicos y el Orden Con	1		1				
No Indica	1131	75	778	161	6	143	43
<b>Total General</b>	<b>21992</b>	<b>1418</b>	<b>14921</b>	<b>1934</b>	<b>211</b>	<b>3221</b>	<b>1705</b>

<sup>1</sup>Es importante mencionar que el Nivel Mujer no se sumaliza en el total, debido a que se incluye dicha población dentro de los otros niveles de atención, totalizando dentro de estos ambos sexos.

Fuente: Unidad de Investigación y Estadística. Instituto Nacional de Criminología. Al 31/8/2020.

Gráfico 13.



Cuadro 63.

**Población privada de libertad en el Nivel de Atención Institucional, Penal Juvenil y Unidad de Atención Integral por sexo según nacionalidad. Agosto 2020.**

Nacionalidad	Sexo		Total	Pct
	Femenino	Masculino		
<b>Costa Rica</b>	<b>550</b>	<b>13788</b>	<b>14338</b>	<b>85,2%</b>
<b>Extranjeros</b>	<b>112</b>	<b>2387</b>	<b>2499</b>	<b>14,8%</b>
Nicaragua	85	1731	1816	10,8%
Colombia	6	272	278	1,7%
Panamá	4	63	67	0,4%
El Salvador	2	41	43	0,3%
Guatemala	2	40	42	0,2%
México	4	35	39	0,2%
Ecuador		36	36	0,2%
Honduras	1	34	35	0,2%
Jamaica		21	21	0,1%
Cuba		18	18	0,1%
Estados Unidos	1	14	15	0,1%
Italia	1	11	12	0,1%
República Dominicana	2	10	12	0,1%
Perú		7	7	0,0%
Venezuela		7	7	0,0%
China	1	4	5	0,0%
Canadá		4	4	0,0%
Dominica		4	4	0,0%
Francia		4	4	0,0%
Nigeria		4	4	0,0%
Alemania	1	2	3	0,0%
Israel		3	3	0,0%
Rumania		3	3	0,0%
Bolivia		2	2	0,0%
Bulgaria		2	2	0,0%
España		2	2	0,0%
Libano		2	2	0,0%
Rusia		2	2	0,0%
Suiza	1	1	2	0,0%
Argentina		1	1	0,0%
Bahamas		1	1	0,0%
Corea Del Sur		1	1	0,0%
Gran Bretaña		1	1	0,0%
Haití		1	1	0,0%
Holanda	1		1	0,0%
Liberia		1	1	0,0%
Sudán		1	1	0,0%
Uruguay		1	1	0,0%
<b>Total General</b>	<b>662</b>	<b>16175</b>	<b>16837</b>	<b>100%</b>

Fuente: Unidad de Investigación y Estadística. Instituto Nacional de Criminología, 31/8/2020.

# Instituto Nacional de Criminología

Cuadro 64.

**Población privada de libertad analizada por el Instituto Nacional de Criminología (INC) al Nivel de Atención Semi-Institucional por resultado según procedencia. Agosto 2020.**

Centro o Unidad de procedencia	Analizados	Resultado		
		Aprobar	Denegar	De previo
<b>Centro de Atención Institucional (CAI)</b>	<b>169</b>	<b>74</b>	<b>76</b>	<b>19</b>
CAI 26 de Julio (Puntarenas)	9	6	3	0
CAI Adulto Mayor	23	13	8	2
CAI Antonio Bastida de Paz (Perez Zeledón)	20	11	5	4
CAI Carlos Luis Fallas	8	4	3	1
CAI Jorge Arturo Montero Castro	62	16	41	5
CAI Jorge Debravo	1	0	1	0
CAI Liberia	11	6	3	2
CAI Limón	3	1	2	0
CAI Luis Paulino Mora Mora (San Rafael)	14	6	4	4
CAI Nelson Mandela	7	5	1	1
CAI San José	1	0	1	0
CAI Vilma Curling Rivera	7	5	2	0
Módulo Institucional San Agustín	3	1	2	0
<b>Unidad de Atención Integral (UAI)</b>	<b>12</b>	<b>7</b>	<b>4</b>	<b>1</b>
UAI 20 de Diciembre de 1979	2	2	0	0
UAI Pabru Presberi	8	3	4	1
UAI Reynaldo Villalobos Zuñiga	2	2	0	0
<b>Unidad de Monitoreo Electrónico</b>	<b>7</b>	<b>7</b>	<b>0</b>	<b>0</b>
<b>Total General</b>	<b>188</b>	<b>88</b>	<b>80</b>	<b>20</b>

Actas del Instituto Nacional de Criminología de la sesión 5557 del 2/07/2020 a la sesión 5581 del 28/08/2020.

Fuente: Unidad de Investigación y Estadística. Instituto Nacional de Criminología. 31/Agosto/2020

### **Breve descripción de los tipos de resultados.**

Se refiere como resultado aprobar aquellos casos que han sido valorados para ser trasladados al Nivel de Atención Semi-Institucional.

Los casos denegar refieren a las personas que deben mantenerse ubicados en el Nivel de Atención Institucional.

De previo se entiende como la solicitud de una prueba a falta de uno o más informes de las diferentes áreas técnicas. Posterior dichos casos son analizados por el INC una o repetidas veces, resultando como casos aprobados o denegados.

Cuadro 65.

Población privada de libertad analizada por el Instituto Nacional de Criminología (INC) al Nivel de Atención Semi-Institucional por mes según sexo y resultado. Enero a Agosto 2020.

Sexo y resultado	Total	Mes							
		Enero	Febrero	Marzo	Abril	Mayo	Junio	Julio	Agosto
<b>Hombre</b>	<b>1240</b>	<b>89</b>	<b>62</b>	<b>131</b>	<b>249</b>	<b>259</b>	<b>169</b>	<b>102</b>	<b>179</b>
Aprobado	590	57	38	96	126	84	53	55	81
Denegado	526	20	21	31	115	114	106	41	78
De previo	124	12	3	4	8	61	10	6	20
<b>Mujer</b>	<b>163</b>	<b>31</b>	<b>6</b>	<b>15</b>	<b>28</b>	<b>28</b>	<b>18</b>	<b>28</b>	<b>9</b>
Aprobada	117	30	4	13	21	12	11	19	7
Denegada	25	1	1	0	3	6	6	6	2
De previo	21	0	1	2	4	10	1	3	0
<b>Total General</b>	<b>1403</b>	<b>120</b>	<b>68</b>	<b>146</b>	<b>277</b>	<b>287</b>	<b>187</b>	<b>130</b>	<b>188</b>

Nota 1: Existe un caso analizado para el mes de enero con resultado de rechazar al ser improcedente.

Actas del Instituto Nacional de Criminología de la sesión 5473 del 6/01/2020 a la sesión 5581 del 28/08/2020.

Fuente: Unidad de Investigación y Estadística. Instituto Nacional de Criminología. 31/Agosto/2020.

**Breve descripción de los tipos de resultados.**

Se refiere como resultado aprobar aquellos casos que han sido valorados para ser trasladados al Nivel de Atención Semi-Institucional.

Los casos denegar refieren a las personas que deben mantenerse ubicados en el Nivel de Atención Institucional.

De previo se entiende como la solicitud de una prueba a falta de uno o más informes de las diferentes áreas técnicas. Posteriormente dichos casos son analizados por el INC una o repetidas veces, resultando como casos aprobados o denegados.

Cuadro 66.

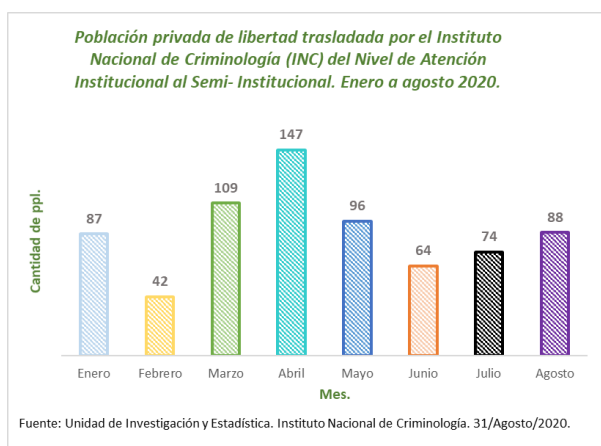
Población privada de libertad trasladada por el Instituto Nacional de Criminología (INC) del Nivel de Atención Institucional al Semi- Institucional. Enero a Agosto 2020.

Centro de Atención Semi- Institucional	Total	Mes							
		Enero	Febrero	Marzo	Abril	Mayo	Junio	Julio	Agosto
CASI Cartago	49	3	7	17	9	4	2	4	3
CASI La Mujer	59	18	1	6	5	9	8	8	4
CASI La Paz	9	2	3	2	0	2	0	0	0
CASI Liberia	34	2	0	3	9	11	3	3	3
CASI Limón	51	5	1	7	10	6	4	6	12
CASI Nicoya	36	1	2	3	15	6	3	2	4
CASI Pérez Zeledón	108	12	4	25	21	16	14	5	11
CASI Puntarenas	41	3	4	5	13	1	4	4	7
CASI San Agustín	78	9	5	7	14	10	9	13	11
CASI San José	108	11	2	13	23	17	11	11	20
CASI San Luis	79	17	8	13	18	10	2	7	4
CASI San Ramón	55	4	5	8	10	4	4	11	9
<b>Total General</b>	<b>707</b>	<b>87</b>	<b>42</b>	<b>109</b>	<b>147</b>	<b>96</b>	<b>64</b>	<b>74</b>	<b>88</b>

Actas del Instituto Nacional de Criminología de la sesión 5473 del 6/01/2020 a la sesión 5581 del 28/08/2020.

Fuente: Unidad de Investigación y Estadística. Instituto Nacional de Criminología. 31/Agosto/2020.

Gráfico 14.



Cuadro 67.

Retocesos del Nivel de Atención Semi- Institucional al Institucional revocadas por el Instituto Nacional de Criminología (INC) por motivo. Enero a junio 2020.

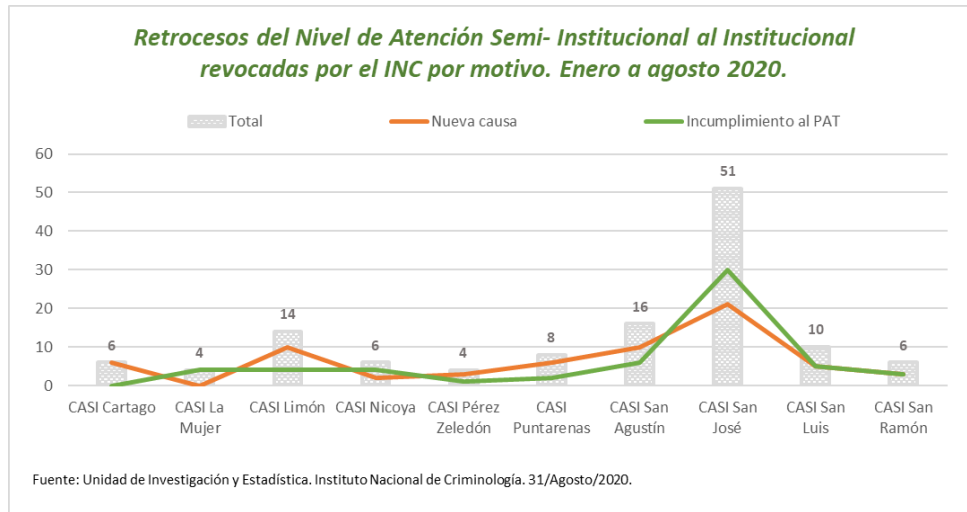
Centro de Atención Semi- Institucional (CASI)	Total	Motivo	
		Nueva causa	Incumplimiento al PAT
CASI Cartago	6	6	0
CASI La Mujer	4	0	4
CASI Limón	14	10	4
CASI Nicoya	6	2	4
CASI Pérez Zeledón	4	3	1
CASI Puntarenas	8	6	2
CASI San Agustín	16	10	6
CASI San José	51	21	30
CASI San Luis	10	5	5
CASI San Ramón	6	3	3
<b>Total General</b>	<b>125</b>	<b>66</b>	<b>59</b>

Actas del Instituto Nacional de Criminología de la sesión 5473 del 6/01/2020 a la sesión 5581 del 28/08/2020.

Fuente: Unidad de Investigación y Estadística. Instituto Nacional de Criminología. 31/Agosto/2020.



Gráfico 15.



Cuadro 68.

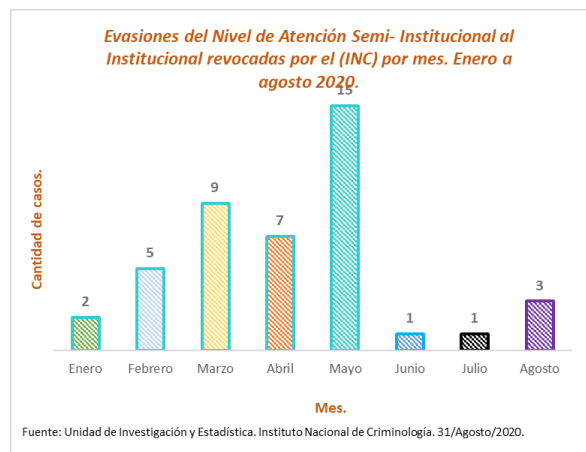
**Evasiones del Nivel de Atención Semi- Institucional al Institucional revocadas por el Instituto Nacional de Criminología (INC) por mes. Enero a Agosto 2020.**

Centro de Atención Semi- Institucional	Total	Mes							
		Enero	Febrero	Marzo	Abril	Mayo	Junio	Julio	Agosto
CASI La Mujer	1	0	0	1	0	0	0	0	0
CASI La Paz	1	0	0	0	1	0	0	0	0
CASI Limón	5	0	0	3	0	2	0	0	0
CASI Nicoya	5	0	1	0	0	2	1	0	1
CASI Pérez Zeledón	2	0	0	1	1	0	0	0	0
CASI Puntarenas	3	0	0	0	0	3	0	0	0
CASI San Agustín	4	1	1	1	0	1	0	0	0
CASI San José	13	1	2	2	2	4	0	1	1
CASI San Luis	7	0	1	1	3	1	0	0	1
CASI San Ramón	2	0	0	0	0	2	0	0	0
<b>Total General</b>	<b>43</b>	<b>2</b>	<b>5</b>	<b>9</b>	<b>7</b>	<b>15</b>	<b>1</b>	<b>1</b>	<b>3</b>

Actas del Instituto Nacional de Criminología de la sesión 5473 del 6/01/2020 a la sesión 5581 del 28/08/2020.

Fuente: Unidad de Investigación y Estadística. Instituto Nacional de Criminología. 31/Agosto/2020.

Gráfico 16.



Cuadro 69.

**Libertades Condicionales analizadas por el Instituto Nacional de Criminología (INC) por resultado según su procedencia. Agosto 2020**

Procedencia	Total	Resultado	
		Favorable	Desfavorable
<b>Centro de Atención Institucional (CAI)</b>	<b>69</b>	<b>7</b>	<b>62</b>
CAI 26 de Julio (Puntarenas)	9	1	8
CAI Adulto Mayor	1	0	1
CAI Carlos Luis Fallas (Pococi)	1	0	1
CAI Jorge Arturo Montero Castro	32	2	30
CAI Jorge Debravo (Cartago)	1	0	1
CAI Liberia	5	1	4
CAI Limón	1	0	1
CAI Luis Paulino Mora Mora (San Rafael)	6	0	6
CAI Nelson Mandela (San Carlos)	6	2	4
CAI Vilma Curling Rivera	6	0	6
Módulo Institucional San Agustín	1	1	0
<b>Centro de Atención Semi- Institucional (CASI)</b>	<b>3</b>	<b>0</b>	<b>3</b>
CASI San Agustín	2	0	2
CASI San José	1	0	1
<b>Unidad de Atención Integral (UAI)</b>	<b>7</b>	<b>1</b>	<b>6</b>
UAI 20 de Diciembre de 1979	2	0	2
UAI Reynaldo Villalobos Zuñiga	5	1	4
<b>Unidad Monitoreo Electrónico (UME)</b>	<b>11</b>	<b>5</b>	<b>6</b>
<b>Total General</b>	<b>90</b>	<b>13</b>	<b>77</b>

Actas del Instituto Nacional de Criminología de la sesión 5473 del 6/01/2020 a la sesión 5581 del 28/08/2020.

Fuente: Unidad de Investigación y Estadística. Instituto Nacional de Criminología. 31/Agosto/2020.

Cuadro 70.

**Indultos analizados por el Instituto Nacional de Criminología (INC) por resultado según su procedencia. Enero a julio 2020.**

Procedencia	Total	Resultado	
		Favorables	Desfavorables
<b>Centro de Atención Institucional (CAI)</b>	<b>48</b>	<b>0</b>	<b>48</b>
CAI Carlos Luis Fallas (Pococi)	6	0	6
CAI Dr Gerardo Rodríguez Echeverría (San Rafael)	2	0	2
CAI Jorge Arturo Montero Castro	14	0	14
CAI Jorge Debravo (Cartago)	3	0	3
CAI Liberia	2	0	2
CAI Limón	1	0	1
CAI Luis Paulino Mora Mora (San Rafael)	4	0	4
CAI Nelson Mandela (San Carlos)	3	0	3
CAI San José	1	0	1
CAI Vilma Curling Rivera	9	0	9
Centro Nacional de Atención Específica	3	0	3
<b>Unidad de Atención Integral (UAI)</b>	<b>23</b>	<b>0</b>	<b>23</b>
UAI 20 de Diciembre de 1979	13	0	13
UAI Pabru Presberí	9	0	9
UAI Reynaldo Villalobos Zuñiga	1	0	1
<b>Centro de Atención Semi- Institucional (CASI)</b>	<b>2</b>	<b>0</b>	<b>2</b>
CASI Limón	1	0	1
CASI San José	1	0	1
<b>Unidad Monitoreo Electrónico (UME)</b>	<b>2</b>	<b>0</b>	<b>2</b>
<b>Total General</b>	<b>75</b>	<b>0</b>	<b>75</b>

Actas del Instituto Nacional de Criminología de la sesión 5473 del 6/01/2020 a la sesión 5581 del 28/08/2020.

Fuente: Unidad de Investigación y Estadística. Instituto Nacional de Criminología. 31/Agosto/2020.

# Setiembre

## Nivel Institucional

Cuadro 71.

Nivel de Atención Institucional por condición jurídica según centro o unidad de procedencia. Septiembre 2020.

Centro o Unidad de Procedencia	Total	Condición jurídica		
		Indiciados	Sentenciados	Pensión alimentaria
CAI San José	668	555	113	0
CAI Vilma Curling Rivera (antes Buen Pastor)	576	215	358	3
CAI Antonio Abastida de Paz (antes CAI Pérez Zeledón)	953	246	707	0
UAI Pabru Presberi (Pérez Zeledón)	297	0	297	0
CAI Dr. Gerardo Rodríguez Echeverría	1287	999	288	0
CAI Adulto Mayor	108	4	104	0
CAI Jorge Arturo Montero Castro (antes CAI Reforma)	4263	17	4041	205
Centro Atención Específica	76	30	46	0
CAI Luis Paulino Mora (antes CAI San Rafael)	996	2	994	0
UAI Reynaldo Villalobos (UAI Reforma)	717	0	717	0
CAI Nelson Mandela (antes CAI San Carlos)	675	166	509	0
CAI Jorge Debravo (antes CAI Cartago)	418	0	418	0
CAI Heredia (Modulo Institucional San Agustín)	29	0	29	0
CAI Liberia	1146	189	957	0
CAI 26 de Julio (antes CAI Puntarenas)	976	170	806	0
CAI Limón	616	164	452	0
CAI Carlos Luis Fallas (antes CAI Pococí)	1071	227	844	0
UAI 20 de Diciembre (UAI Pococí)	726	0	726	0
<b>Total General</b>	<b>15598</b>	<b>2984</b>	<b>12406</b>	<b>208</b>

Nota Datos recopilados de Radio Seguridad al 30/9/2020.

Fuente: Unidad de Investigación y Estadística. Instituto Nacional de Criminología; 30/9/2020.

## Cuadro 72.

## Ingresos y egresos del Programa de Atención Institucional. Septiembre 2019 a Septiembre 2020.

	sep-19	oct-19	nov-19	dic-19	ene-20	feb-20	mar-20	abr-20	may-20	jun-20	jul-20	ago-20	sep-20	Total	Promedios:
<b>Ingresos</b>	<b>915</b>	<b>861</b>	<b>844</b>	<b>738</b>	<b>860</b>	<b>967</b>	<b>816</b>	<b>512</b>	<b>619</b>	<b>683</b>	<b>565</b>	<b>440</b>	<b>772</b>	<b>9592</b>	<b>738</b>
Ingreso extra nivel	38	41	66	36	67	52	27	12	23	24	14	27	128	555	43
Abuso de confianza	15	1	4	3	2	2	9	0	0	4	0	2	2	44	3
Orden Judicial Sentencia	102	117	114	30	65	45	113	10	12	35	35	61	106	845	65
Orden Judicial Preventiva	472	421	413	442	409	538	421	357	438	461	403	202	374	5351	412
Flagrancia	49	18	0	0	22	0	0	0	0	0	1	0	0	90	7
Apremio corporal	239	263	247	227	295	330	246	133	146	159	112	148	162	2707	208
<b>Egresos</b>	<b>831</b>	<b>838</b>	<b>896</b>	<b>981</b>	<b>888</b>	<b>913</b>	<b>994</b>	<b>850</b>	<b>793</b>	<b>687</b>	<b>696</b>	<b>615</b>	<b>805</b>	<b>10787</b>	<b>830</b>
Egreso extra nivel	120	94	142	182	126	85	168	156	133	75	55	76	222	1634	126
Cumplimiento de condena	154	180	196	186	157	132	192	142	190	134	178	149	161	2151	165
Cese de preventiva	230	258	295	297	318	358	291	282	280	296	254	183	192	3534	272
Cese de flagrancia	37	22	4	0	0	0	0	0	1	0	0	2	5	71	5
Cese apremio corporal	241	259	227	282	265	313	303	197	156	153	176	173	176	2921	225
Libertad condicional	48	25	32	34	22	25	40	73	33	29	33	29	43	466	36
Muerte	1	0	0	0	0	0	0	0	0	0	0	3	6	10	1
<b>Diferencia (Ingresos-Egresos):</b>	<b>84</b>	<b>23</b>	<b>-52</b>	<b>-243</b>	<b>-28</b>	<b>54</b>	<b>-178</b>	<b>-338</b>	<b>-174</b>	<b>-4</b>	<b>-131</b>	<b>-175</b>	<b>-33</b>	<b>-1195</b>	<b>-92</b>

**Notas:****Ingresos:**

Ingreso extra nivel: Se refiere a las personas que estando en el Programa Semi Institucional incumplen con el Plan de Atención Técnica, conocidas como reubicaciones.

Abuso de confianza: Son las personas que estando en el Programa Semi institucional o en Comunidad, dejan de presentarse al Nivel, razón por la cual se les pone orden de captura.

Orden Judicial Sentencia: Personas que ingresan sentenciadas a los diferentes centros del Programa Institucional.

Orden Judicial Preventiva: Personas que ingresan a prisión en condición de indiciados.

Flagrancia: Son personas que ingresan a la orden de los Tribunales de Flagrancia.

Apremio corporal: Son personas que ingresan a prisión por Pensión Alimentaria.

**Egresos:**

Egreso extra nivel: Son las personas que egresan del Programa Institucional para ser ubicados en el Programa Semi institucional.

Cumplimiento de condena: Son las personas que cumplen su condena con descuento o prisión.

Cese de preventiva: Son personas que egresan por cambio de medida cautelar y por sobreseimiento.

Cese de flagrancia: Son personas que cumplen su condena con descuento o prisión.

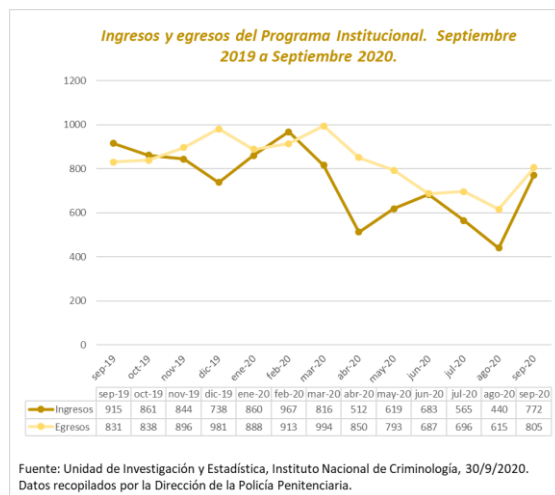
Cese de apremio corporal: Son personas que egresan por Pensión Alimentaria.

Libertad Condicional: Son personas que el Juzgado de Ejecución de la Pena les otorga la Libertad Condicional y son trasladados al Programa en Comunidad.

**Datos:** Datos recopilados por la Dirección de la Policía Penitenciaria.

**Fuente:** Unidad de Investigación y Estadística. Instituto Nacional de Criminología. 30/9/2020.

Gráfico 17.



Cuadro 73.

**Tasas de crecimiento de población institucional mensual. Agosto 2019 a Agosto 2020.**

Mes	Total	Crecimiento Absoluto	Crecimiento Relativo
Agosto 2019.	16192		
Septiembre 2019.	16334	142	0,88%
Octubre 2019.	16429	95	0,58%
Noviembre 2019.	16520	91	0,55%
Diciembre 2019.	16402	-118	-0,71%
Enero 2020.	16448	46	0,28%
Febrero 2020.	16565	117	0,71%
Marzo 2020.	16403	-162	-0,98%
Abril 2020.	16084	-319	-1,94%
Mayo 2020.	15919	-165	-1,03%
Junio 2020.	15963	44	0,28%
Julio 2020.	15901	-62	-0,39%
Agosto 2020.	15662	-239	-1,50%
Septiembre 2020.	15598	-64	-0,41%

Nota: Datos de población recopilados por Radio Seguridad al 30/9/2020.

Fuente: Unidad de Investigación y Estadística. Instituto Nacional de Criminología; 30/9/2020.

Cuadro 74.

**Tasas de crecimiento de población institucional anual. Septiembre 2019 a Septiembre 2020.**

Mes	Total	Crecimiento Absoluto	Crecimiento Relativo
Septiembre 2019.	16334		
Septiembre 2020.	15598	-736	-4,51%

Nota: Datos de población recopilados por Radio Seguridad al 30/9/2020.

Fuente: Unidad de Investigación y Estadística. Instituto Nacional de Criminología; 30/9/2020.

Cuadro 75.

**Nivel de Atención Institucional (sin Pensiones Alimentarias) y Juvenil Cerrado por población reclusa y sobrepoblación relativa según centro o unidad de procedencia. Septiembre 2020.**

Centro o unidad de procedencia	Población	Capacidad real	Sobrepoblación absoluta	Sobrepoblación relativa (%)
CAI Jorge Arturo Montero Castro (La Reforma)	4058	2873	1185	41,25%
Centro Nacional de Atención Específica	76	80	-4	-5,00%
UAI Reynaldo Villalobos Zuñiga	717	704	13	1,85%
CAI Gerardo Rodríguez Echeverría	1287	794	493	62,09%
CAI San José	668	590	78	13,22%
CAI Luis Paulino Mora (San Rafael)	996	971	25	2,57%
CAI Vilma Curling Rivera	573	697	-124	-17,79%
CAI Carlos Luis Fallas (Pococi)	1071	924	147	15,91%
CAI Antonio Bastida de Paz (Pérez Zeledón)	953	706	247	34,99%
UAI Pabru Presberri (Pérez Zeledón)	297	256	41	16,02%
CAI 26 de Julio (Puntarenas)	976	526	450	85,55%
CAI Marcos Garvey (Limón)	616	433	183	42,26%
CAI Nelson Mandela (San Carlos)	675	378	297	78,57%
CAI Jorge Debravo (Cartago)	418	344	74	21,51%
CAI Adulto Mayor	108	169	-61	-36,09%
CAI Liberia (Calle Real)	1130	824	306	37,14%
CAI Liberia (Mujeres)	16	23	-7	-30,43%
CAI Heredia (Modulo Institucional San Agustín)	29	40	-11	-27,50%
UAI 20 de Diciembre (UAI Pococi)	726	640	86	13,44%
Ofelia Vicenzi Peñaranda	142	220	-78	-35,45%
Centro Juvenil Zurquí	64	522	-458	-87,74%
<b>Total General</b>	<b>15596</b>	<b>12714</b>	<b>2882</b>	<b>22,67%</b>

Nota: capacidades según oficio ARQ-0634-2020, del 20 de julio 2020. Poblaciones según Radio Seguridad al 30/9/2020 sin pensiones.

Fuente: Unidad de Investigación y Estadística. Instituto Nacional de Criminología; 30/9/2020.

Cuadro 76.

**Distribución porcentual de la población Nivel de Atención Institucional por sexo según grupo de edad. Septiembre 2020.**

Grupos de edad	Total	Sexo	
		Femenino	Masculino
18 a 20	2,25%	0,08%	2,17%
21 a 24	11,29%	0,47%	10,82%
25 a 29	20,49%	0,71%	19,78%
30 a 34	19,67%	0,86%	18,81%
35 a 39	15,91%	0,56%	15,34%
40 a 44	10,53%	0,42%	10,11%
45 a 49	6,97%	0,27%	6,70%
50 a 54	4,81%	0,15%	4,67%
55 a 59	3,65%	0,12%	3,54%
60 a 64	2,45%	0,04%	2,42%
65 a 69	1,18%	0,01%	1,17%
70 a 74	0,52%	0,01%	0,51%
75 a 79	0,18%	0,00%	0,18%
80 a 84	0,03%	0,00%	0,03%
85 o más	0,02%	0,00%	0,02%
No Indica	0,04%	0,00%	0,04%
<b>Total General</b>	<b>100,00%</b>	<b>3,69%</b>	<b>96,31%</b>

Fuente: Unidad de Investigación y Estadística. Instituto Nacional de Criminología, al 30/9/2020.

Cuadro 77.

**Distribución porcentual de la población Nivel de Atención Institucional por sexo según nacionalidad. Septiembre 2020.**

Nacionalidad	Total	Sexo	
		Femenino	Masculino
<b>Costa Rica</b>	<b>85,03%</b>	<b>3,09%</b>	<b>81,93%</b>
<b>Extranjeros</b>	<b>14,97%</b>	<b>0,59%</b>	<b>14,38%</b>
Nicaragua	10,89%	0,49%	10,40%
Colombia	1,71%	0,02%	1,69%
Panamá	0,38%	0,02%	0,36%
El Salvador	0,26%	0,01%	0,25%
Guatemala	0,24%	0,01%	0,24%
Honduras	0,23%	0,01%	0,22%
México	0,22%	0,01%	0,21%
Ecuador	0,22%	0,00%	0,22%
Jamaica	0,13%	0,00%	0,13%
Cuba	0,10%	0,00%	0,10%
Estados Unidos	0,08%	0,00%	0,08%
Italia	0,07%	0,01%	0,06%
República Dominicana	0,07%	0,01%	0,06%
Venezuela	0,04%	0,00%	0,04%
Perú	0,04%	0,00%	0,04%
Canadá	0,02%	0,00%	0,02%
China	0,02%	0,00%	0,02%
Dominica	0,02%	0,00%	0,02%
Francia	0,02%	0,00%	0,02%
Alemania	0,02%	0,01%	0,01%
Nigeria	0,02%	0,00%	0,02%
Rumania	0,02%	0,00%	0,02%
Bolivia	0,01%	0,00%	0,01%
Bulgaria	0,01%	0,00%	0,01%
Israel	0,01%	0,00%	0,01%
Libano	0,01%	0,00%	0,01%
Rusia	0,01%	0,00%	0,01%
Suiza	0,01%	0,01%	0,01%
Argentina	0,01%	0,00%	0,01%
Bahamas	0,01%	0,00%	0,01%
Brasil	0,01%	0,00%	0,01%
Corea Del Sur	0,01%	0,00%	0,01%
España	0,01%	0,00%	0,01%
Gran Bretaña	0,01%	0,00%	0,01%
Haití	0,01%	0,00%	0,01%
Holanda	0,01%	0,01%	0,00%
Liberia	0,01%	0,00%	0,01%
Sudán	0,01%	0,00%	0,01%
Uruguay	0,01%	0,00%	0,01%
<b>Total General</b>	<b>100,00%</b>	<b>3,69%</b>	<b>96,31%</b>

Fuente: Unidad de Investigación y Estadística. Instituto Nacional de Criminología, al 30/9/2020.

Cuadro 78.

**Distribución porcentual de la población Nivel de Atención Institucional por sexo según escolaridad. Septiembre 2020.**

Escolaridad	Total	Sexo	
		Femenino	Masculino
Analfabeta	3,98%	0,13%	3,85%
Primaria Incompleta	21,72%	0,81%	20,91%
Primaria Completa	31,74%	1,18%	30,57%
Secundaria Incompleta	27,94%	1,20%	26,74%
Secundaria Completa	5,96%	0,21%	5,75%
Técnico Vocacional	0,05%	0,00%	0,05%
Para Universitaria	0,08%	0,01%	0,07%
Universidad Incompleta	1,44%	0,04%	1,41%
Universidad Completa	1,27%	0,05%	1,21%
No Indica	5,80%	0,05%	5,75%
<b>Total general</b>	<b>100,00%</b>	<b>3,69%</b>	<b>96,31%</b>

Fuente: Unidad de Investigación y Estadística. Instituto Nacional de Criminología, al 30/9/2020.

Cuadro 79.

**Distribución porcentual de la población Nivel de Atención Institucional por sexo según clase de delito. Septiembre 2020.**

Clase de delito	Total	Sexo	
		Femenino	Masculino
Contra la Propiedad	34,15%	1,12%	33,04%
Contra la Ley de Psicotropicos	20,56%	1,36%	19,20%
Contra la Vida	16,48%	0,75%	15,73%
Delitos Sexuales	15,27%	0,17%	15,10%
Contra Ley Penalizacion de la Violencia con	3,42%	0,04%	3,39%
Contravenciones	1,26%	0,04%	1,23%
Contra la Libertad	1,03%	0,05%	0,98%
Contra la Seguridad Comun	0,62%	0,04%	0,58%
Contra la Autoridad Publica	0,40%	0,02%	0,38%
Contra la Tranquilidad Publica	0,28%	0,01%	0,27%
Contra la Administracion Publica	0,27%	0,02%	0,25%
Contra los Derechos Humanos	0,22%	0,01%	0,21%
Contra la Fe Publica	0,14%	0,01%	0,13%
Contra el Ambito de la Intimidad	0,12%	0,00%	0,12%
Contra la Ley de Armas	0,06%	0,00%	0,06%
Unificación de Causa	0,06%	0,00%	0,06%
Contra los Deberes de la Funcion Publica	0,05%	0,00%	0,05%
Contra la Familia	0,05%	0,01%	0,04%
Contra la Ley de Migracion	0,04%	0,00%	0,04%
Adecuación de causa	0,02%	0,00%	0,02%
Contra el Honor	0,02%	0,00%	0,02%
Contra la Buena Fe de los Negocios	0,01%	0,00%	0,01%
Contra la Administracion de Justicia	0,01%	0,00%	0,01%
Contra la Ley de Conservacion	0,01%	0,00%	0,01%
Contra la Ley del Adulto Mayor	0,01%	0,00%	0,01%
Contra la Ley Forestal	0,01%	0,00%	0,01%
Contra la Ley de Fauna Marina	0,01%	0,00%	0,01%
Contra los Poderes Publicos y el Orden Con	0,01%	0,00%	0,01%
No Indica	5,41%	0,05%	5,36%
<b>Total General</b>	<b>100,00%</b>	<b>3,69%</b>	<b>96,31%</b>

Fuente: Unidad de Investigación y Estadística. Instituto Nacional de Criminología, al 30/9/2020.

## Nivel Semi Institucional

Cuadro 80.

**Nivel de Atención Semi- Institucional por mes según centro. Septiembre 2019 a Septiembre 2020.**

Centro	sep-19	oct-19	nov-19	dic-19	ene-20	feb-20	mar-20	abr-20	may-20	jun-20	jul-20	ago-20	sep-20
CASI San José	939	913	888	864	861	863	849	852	839	800	772	760	762
CASI Pérez Zeledón	239	236	225	231	228	232	247	261	274	276	266	256	260
CASI La Paz	30	28	33	31	34	32	36	34	37	34	31	0	0
CASI San Ramón	174	176	174	180	178	174	187	189	182	180	176	212	219
CASI Cartago	275	269	264	257	255	261	265	274	273	262	257	250	244
CASI San Agustín	392	390	387	383	365	374	381	381	382	376	361	368	377
CASI San Luis	131	149	154	163	155	123	141	159	169	165	161	156	166
CASI La Mujer	154	156	155	157	156	151	168	169	173	175	175	176	174
CASI Nicoya	158	156	152	150	174	167	165	173	178	173	172	168	168
CASI Liberia	176	166	161	158	166	154	151	155	158	157	153	149	144
CASI Puntarenas	265	258	250	250	238	247	242	242	245	240	235	229	228
CASI Limón	376	371	367	374	362	365	347	343	339	329	318	315	316
<b>Total General</b>	<b>3309</b>	<b>3268</b>	<b>3210</b>	<b>3198</b>	<b>3172</b>	<b>3143</b>	<b>3179</b>	<b>3232</b>	<b>3249</b>	<b>3167</b>	<b>3077</b>	<b>3039</b>	<b>3058</b>

Nota Datos recopilados de Radio Seguridad al 30/9/2020.

Fuente: Unidad de Investigación y Estadística. Instituto Nacional de Criminología; 30/9/2020.



Cuadro 81.

Distribución porcentual de la población del Nivel de Atención Semi- Institucional por sexo según grupo de edad. Septiembre 2020.

Grupos de edad	Total	Sexo	
		Femenino	Masculino
18 a 20	0,16%	0,03%	0,12%
21 a 24	5,33%	0,56%	4,78%
25 a 29	15,32%	1,89%	13,43%
30 a 34	18,48%	2,39%	16,09%
35 a 39	15,84%	2,36%	13,49%
40 a 44	12,93%	2,20%	10,73%
45 a 49	8,65%	1,67%	6,98%
50 a 54	6,98%	1,55%	5,43%
55 a 59	5,24%	1,43%	3,81%
60 a 64	4,00%	0,74%	3,26%
65 a 69	2,91%	0,50%	2,42%
70 a 74	2,33%	0,16%	2,17%
75 a 79	1,05%	0,03%	1,02%
80 a 84	0,53%	0,00%	0,53%
85 o más	0,25%	0,00%	0,25%
<b>Total General</b>	<b>100,00%</b>	<b>15,50%</b>	<b>84,50%</b>

Fuente: Unidad de Investigación y Estadística. Instituto Nacional de Criminología, al 30/9/2020.

Cuadro 82.

Distribución porcentual de la población del Nivel de Atención Semi- Institucional por sexo según nacionalidad. Septiembre 2020.

Nacionalidad	Total	Sexo	
		Femenino	Masculino
<b>Costa Rica</b>	<b>90,14%</b>	<b>13,46%</b>	<b>76,68%</b>
<b>Extranjeros</b>	<b>9,86%</b>	<b>2,05%</b>	<b>7,81%</b>
Nicaragua	6,51%	1,36%	5,15%
Colombia	1,43%	0,06%	1,36%
Mexico	0,31%	0,12%	0,19%
Guatemala	0,28%	0,12%	0,16%
Panama	0,22%	0,12%	0,09%
Estados Unidos	0,22%	0,06%	0,16%
El Salvador	0,19%	0,03%	0,16%
Republica Dominicana	0,12%	0,03%	0,09%
Cuba	0,06%	0,03%	0,03%
Peru	0,06%	0,00%	0,06%
China	0,06%	0,00%	0,06%
Israel	0,06%	0,00%	0,06%
Honduras	0,03%	0,00%	0,03%
Jamaica	0,03%	0,00%	0,03%
Italia	0,03%	0,00%	0,03%
Venezuela	0,03%	0,03%	0,00%
Canada	0,03%	0,00%	0,03%
Dominica	0,03%	0,03%	0,00%
Francia	0,03%	0,00%	0,03%
Suiza	0,03%	0,03%	0,00%
España	0,03%	0,00%	0,03%
Chile	0,03%	0,00%	0,03%
Hungria	0,03%	0,00%	0,03%
<b>Total General</b>	<b>100,00%</b>	<b>15,62%</b>	<b>84,38%</b>

Fuente: Unidad de Investigación y Estadística. Instituto Nacional de Criminología, al 30/9/2020.

Cuadro 83.

Distribución porcentual de la población Nivel de Atención Semi- Institucional por sexo según escolaridad. Septiembre 2020.

Escolaridad	Total	Sexo	
		Femenino	Masculino
Analfabeta	2,95%	0,50%	2,45%
Primaria Incompleta	16,90%	3,38%	13,52%
Primaria Completa	31,91%	5,02%	26,88%
Secundaria Incompleta	29,49%	4,03%	25,46%
Secundaria Completa	7,84%	1,24%	6,60%
Técnico Vocacional	0,09%	0,00%	0,09%
Para Universitaria	0,22%	0,06%	0,16%
Universidad Incompleta	2,33%	0,22%	2,11%
Universidad Completa	2,57%	0,37%	2,20%
No Indica	5,71%	0,68%	5,02%
<b>Total General</b>	<b>100,00%</b>	<b>15,50%</b>	<b>84,50%</b>

Fuente: Unidad de Investigación y Estadística. Instituto Nacional de Criminología, al 30/9/2020.

Cuadro 84.

Distribución porcentual de la población del Nivel de Atención Semi- Institucional por sexo según clase de delito. Septiembre 2020.

Clase de delito	Total	Sexo	
		Femenino	Masculino
Contra la Ley de Psicotropicos	46,70%	10,36%	36,34%
Contra la Propiedad	23,41%	2,23%	21,18%
Delitos Sexuales	10,02%	0,25%	9,77%
Contra la Vida	9,58%	0,93%	8,65%
Contra la Seguridad Comun	1,15%	0,47%	0,68%
Contra la Libertad	0,65%	0,09%	0,56%
Contra los Derechos Humanos	0,53%	0,09%	0,43%
Contra Ley Penalizacion de la Violencia conl	0,47%	0,03%	0,43%
Contra la Fe Publica	0,47%	0,12%	0,34%
Contra los Deberes de la Funcion Publica	0,37%	0,03%	0,34%
Contravenciones	0,31%	0,00%	0,31%
Contra la Tranquilidad Publica	0,28%	0,12%	0,16%
Contra la Autoridad Publica	0,22%	0,00%	0,22%
Contra la Administracion Publica	0,19%	0,03%	0,16%
Contra la Ley de Armas	0,12%	0,00%	0,12%
Contra la Ley de Migracion	0,12%	0,06%	0,06%
Contra la Ley Forestal	0,12%	0,00%	0,12%
Contra el Ambito de la Intimidad	0,03%	0,00%	0,03%
Unificación de Causa	0,03%	0,03%	0,00%
Contra la Buena Fe de los Negocios	0,03%	0,00%	0,03%
No Indica	5,21%	0,65%	4,56%
<b>Total General</b>	<b>100,00%</b>	<b>15,50%</b>	<b>84,50%</b>

Fuente: Unidad de Investigación y Estadística. Instituto Nacional de Criminología, al 30/9/2020.

## Nivel Mujer

Cuadro 85.

Distribución porcentual del total de mujeres por nivel de atención según grupo de edad. Septiembre 2020.

Grupo de edad	Total	Institucional	Semi Institucional	Penal Juvenil	Monitoreo Electrónico
12 a 14	0,15%	0,00%	0,00%	0,15%	0,00%
15 a 17	0,15%	0,00%	0,00%	0,15%	0,00%
18 a 20	1,75%	1,02%	0,07%	0,29%	0,36%
21 a 24	9,46%	5,60%	1,31%	0,29%	2,26%
25 a 29	16,16%	8,52%	4,44%	0,07%	3,13%
30 a 34	19,21%	10,26%	5,60%	0,00%	3,35%
35 a 39	14,99%	6,77%	5,53%	0,00%	2,69%
40 a 44	12,08%	5,09%	5,17%	0,00%	1,82%
45 a 49	9,17%	3,20%	3,93%	0,00%	2,04%
50 a 54	6,62%	1,75%	3,64%	0,00%	1,24%
55 a 59	5,53%	1,38%	3,35%	0,00%	0,80%
60 a 64	2,62%	0,44%	1,75%	0,00%	0,44%
65 a 69	1,53%	0,15%	1,16%	0,00%	0,22%
70 a 74	0,51%	0,07%	0,36%	0,00%	0,07%
75 a 79	0,07%	0,00%	0,07%	0,00%	0,00%
<b>Total General</b>	<b>100%</b>	<b>44,25%</b>	<b>36,39%</b>	<b>0,95%</b>	<b>18,41%</b>

Fuente: Unidad de Investigación y Estadística. Instituto Nacional de Criminología, al 30/9/2020.

Cuadro 86.

Distribución porcentual del total de mujeres por nivel de atención según nacionalidad. Septiembre 2020.

Nacionalidad	Total	Institucional	Semi Institucional	Penal Juvenil	Monitoreo Electrónico
Costa Rica	85,30%	37,12%	31,59%	0,80%	15,79%
Extranjeras	14,70%	7,13%	4,80%	0,15%	2,62%
Nicaragua	11,35%	5,82%	3,20%	0,07%	2,26%
Panamá	0,58%	0,22%	0,29%	0,00%	0,07%
Colombia	0,51%	0,29%	0,15%	0,07%	0,00%
Guatemala	0,44%	0,07%	0,29%	0,00%	0,07%
México	0,44%	0,15%	0,29%	0,00%	0,00%
El Salvador	0,29%	0,15%	0,07%	0,00%	0,07%
Estados Unidos	0,22%	0,00%	0,15%	0,00%	0,07%
Cuba	0,15%	0,00%	0,07%	0,00%	0,07%
República Dominicana	0,15%	0,07%	0,07%	0,00%	0,00%
Suiza	0,15%	0,07%	0,07%	0,00%	0,00%
Alemania	0,07%	0,07%	0,00%	0,00%	0,00%
Dominica	0,07%	0,00%	0,07%	0,00%	0,00%
Holanda	0,07%	0,07%	0,00%	0,00%	0,00%
Honduras	0,07%	0,07%	0,00%	0,00%	0,00%
Italia	0,07%	0,07%	0,00%	0,00%	0,00%
Venezuela	0,07%	0,00%	0,07%	0,00%	0,00%
<b>Total General</b>	<b>100%</b>	<b>45,84%</b>	<b>35,47%</b>	<b>0,85%</b>	<b>17,84%</b>

Fuente: Unidad de Investigación y Estadística. Instituto Nacional de Criminología, al 30/9/2020.

Cuadro 87.

Distribución porcentual del total de mujeres por nivel de atención según escolaridad. Septiembre 2020.

Escolaridad	Total	Institucional	Semi Institucional	Penal Juvenil	Monitoreo Electrónico
Analfabeta	3,06%	1,60%	1,16%	0,00%	0,29%
Primaria Incompleta	21,18%	9,75%	7,93%	0,36%	3,13%
Primaria Completa	30,49%	14,12%	11,79%	0,29%	4,29%
Secundaria Incompleta	28,60%	14,41%	9,46%	0,22%	4,51%
Secundaria Completa	6,04%	2,55%	2,91%	0,00%	0,58%
Para Universitaria	0,29%	0,15%	0,15%	0,00%	0,00%
Universidad Incompleta	1,38%	0,44%	0,51%	0,00%	0,44%
Universidad Completa	1,75%	0,66%	0,87%	0,00%	0,22%
No Indica	7,21%	0,58%	1,60%	0,07%	4,95%
<b>Total General</b>	<b>100,00%</b>	<b>44,25%</b>	<b>36,39%</b>	<b>0,95%</b>	<b>18,41%</b>

Fuente: Unidad de Investigación y Estadística. Instituto Nacional de Criminología, al 30/9/2020.

Cuadro 88.

Distribución porcentual del total de mujeres por nivel de atención según clase de delito. Septiembre 2020.

Clase de delito	Total	Institucional	Semi Institucional	Penal Juvenil	Monitoreo Electrónico
Contra la Ley de Psicotropicos	49,64%	16,30%	24,31%	0,00%	9,02%
Contra la Propiedad	23,44%	13,39%	5,24%	0,22%	4,59%
Contra la Vida	12,37%	9,02%	2,18%	0,51%	0,66%
Delitos Sexuales	2,84%	2,04%	0,58%	0,00%	0,22%
Contra la Seguridad Comun	1,60%	0,44%	1,09%	0,00%	0,07%
Contra la Libertad	0,95%	0,58%	0,22%	0,15%	0,00%
Contra los Derechos Humanos	0,95%	0,07%	0,22%	0,00%	0,66%
Contra la Fe Publica	0,58%	0,15%	0,29%	0,00%	0,15%
Contra Ley Penalizacion de la Violencia contra	0,51%	0,44%	0,07%	0,00%	0,00%
Contra los Deberes de la Funcion Publica	0,51%	0,00%	0,07%	0,00%	0,44%
Contravenciones	0,44%	0,44%	0,00%	0,00%	0,00%
Contra la Autoridad Publica	0,36%	0,29%	0,00%	0,00%	0,07%
Contra la Tranquilidad Publica	0,36%	0,07%	0,29%	0,00%	0,00%
Contra la Administracion Publica	0,29%	0,22%	0,07%	0,00%	0,00%
Contra la Familia	0,22%	0,15%	0,00%	0,00%	0,07%
Contra la Ley de Migracion	0,22%	0,00%	0,15%	0,00%	0,07%
Unificación de Causa	0,07%	0,00%	0,07%	0,00%	0,00%
No Indica	4,66%	0,66%	1,53%	0,07%	2,40%
<b>Total General</b>	<b>100%</b>	<b>44,25%</b>	<b>36,39%</b>	<b>0,95%</b>	<b>18,41%</b>

Fuente: Unidad de Investigación y Estadística. Instituto Nacional de Criminología, al 30/9/2020.

## Monitoreo Electrónico

Cuadro 89.

Unidad Monitoreo Electrónico por sexo según condición jurídica, Septiembre 2020.

Condición Jurídica	Total	Masculino	Femenino
Sentenciados (as)	1121	981	140
Indiciados (as)	668	585	83
<b>Total General</b>	<b>1789</b>	<b>1566</b>	<b>223</b>

Nota Datos recopilados de Radio Seguridad al 30/9/2020.

Fuente: Unidad de Investigación y Estadística. Instituto Nacional de Criminología; 30/9/2020.

## Cuadro 90.

**Distribución porcentual población Unidad Monitoreo Electrónico por sexo según grupo de edad. Septiembre 2020.**

Grupos de edad	Total	Sexo	
		Femenino	Masculino
18 a 20	4,92%	0,26%	4,66%
21 a 24	15,48%	1,59%	13,89%
25 a 29	20,45%	2,20%	18,25%
30 a 34	16,76%	2,36%	14,40%
35 a 39	14,15%	1,90%	12,25%
40 a 44	9,17%	1,28%	7,89%
45 a 49	6,56%	1,44%	5,13%
50 a 54	4,36%	0,87%	3,49%
55 a 59	2,97%	0,56%	2,41%
60 a 64	1,90%	0,31%	1,59%
65 a 69	1,59%	0,15%	1,44%
70 a 74	0,67%	0,05%	0,62%
75 a 79	0,51%	0,00%	0,51%
80 a 84	0,36%	0,00%	0,36%
85 o más	0,05%	0,00%	0,05%
No Indica	0,10%	0,00%	0,10%
<b>Total General</b>	<b>100,00%</b>	<b>12,97%</b>	<b>87,03%</b>

Fuente: Unidad de Investigación y Estadística. Instituto Nacional de Criminología, al 30/9/2020.

## Cuadro 91.

**Distribución porcentual de la población Unidad Monitoreo Electrónico por sexo según escolaridad. Septiembre 2020.**

Escolaridad	Total	Sexo	
		Femenino	Masculino
Analfabeta	1,95%	0,21%	1,74%
Primaria Incompleta	14,35%	2,20%	12,15%
Primaria Completa	24,91%	3,02%	21,89%
Secundaria Incompleta	25,06%	3,18%	21,89%
Secundaria Completa	6,25%	0,41%	5,84%
Técnico Vocacional	0,15%	0,00%	0,15%
Para Universitaria	0,15%	0,00%	0,15%
Universidad Incompleta	2,05%	0,31%	1,74%
Universidad Completa	2,41%	0,15%	2,26%
No Indica	22,7%	3,5%	19,2%
<b>Total General</b>	<b>100,00%</b>	<b>12,97%</b>	<b>87,03%</b>

Fuente: Unidad de Investigación y Estadística. Instituto Nacional de Criminología, al 30/9/2020.

Cuadro 92.

**Distribución porcentual población Unidad Monitoreo Electrónico por sexo según nacionalidad. Septiembre 2020.**

Nacionalidad	Total	Sexo	
		Femenino	Masculino
Costa Rica	90,42%	11,12%	79,29%
Extranjeros	9,58%	1,85%	7,74%
Nicaragua	7,33%	1,59%	5,74%
Colombia	0,87%	0,00%	0,87%
Estados Unidos	0,26%	0,05%	0,21%
El Salvador	0,21%	0,05%	0,15%
Mexico	0,15%	0,00%	0,15%
China	0,15%	0,00%	0,15%
Panama	0,10%	0,05%	0,05%
Peru	0,10%	0,00%	0,10%
Guatemala	0,05%	0,05%	0,00%
Cuba	0,05%	0,05%	0,00%
Honduras	0,05%	0,00%	0,05%
Italia	0,05%	0,00%	0,05%
Canada	0,05%	0,00%	0,05%
Chile	0,05%	0,00%	0,05%
Rumania	0,05%	0,00%	0,05%
Holanda	0,05%	0,00%	0,05%
<b>Total General</b>	<b>100,00%</b>	<b>12,97%</b>	<b>87,03%</b>

Fuente: Unidad de Investigación y Estadística. Instituto Nacional de Criminología, al 30/9/2020.

Cuadro 93.

**Distribución porcentual población Unidad Monitoreo Electrónico por sexo según clase de delito. Septiembre 2020.**

Clase de delito	Total	Sexo	
		Femenino	Masculino
Contra la Propiedad	38,65%	3,23%	35,42%
Contra la Ley de Psicotropicos	33,57%	6,36%	27,22%
Contra la Vida	4,46%	0,46%	4,00%
Delitos Sexuales	3,95%	0,15%	3,79%
Contra Ley Penalizacion de la Violencia con	3,64%	0,00%	3,64%
Contra los Derechos Humanos	1,69%	0,46%	1,23%
Contra los Deberes de la Funcion Publica	1,18%	0,31%	0,87%
Contra la Libertad	0,97%	0,00%	0,97%
Contra la Fe Publica	0,92%	0,10%	0,82%
Contra la Seguridad Comun	0,46%	0,05%	0,41%
Contravenciones	0,46%	0,00%	0,46%
Contra la Ley de Migracion	0,26%	0,05%	0,21%
Contra la Autoridad Publica	0,21%	0,05%	0,15%
Contra la Tranquilidad Publica	0,05%	0,00%	0,05%
Contra la Familia	0,05%	0,05%	0,00%
No Indica	9,48%	1,69%	7,79%
<b>Total General</b>	<b>100,00%</b>	<b>12,97%</b>	<b>87,03%</b>

Fuente: Unidad de Investigación y Estadística. Instituto Nacional de Criminología, al 30/9/2020.

# Programa de Atención en Comunidad

Cuadro 94.

Población Programa de Atención en Comunidad por tipo de beneficio y sexo según oficina. Septiembre 2020.

	Suspensión del Proceso a Prueba, Artículo.25			Libertad Condicional Artículo.64			Incidente de Enfermedad Artículo.461			Medidas de Seguridad Artículo.100			Servicio de Utilidad Pública Artículo.56			Modificación del Artículo .77bis			LPVcM <sup>1</sup>	Otros			Sub Total	Total		
	Total	Hombre	Mujer	Total	Hombre	Mujer	Total	Hombre	Mujer	Total	Hombre	Mujer	Total	Hombre	Mujer	Total	Hombre	Mujer	Hombre	Total	Hombre	Mujer	Sub Total	Total	Hombre	Mujer
Alajuela	836	724	112	49	42	7	6	5	1	8	7	1	65	61	4	0	0	0	10	4	1	3	978	978	850	128
Cartago	870	791	79	74	70	4	8	8	0	11	10	1	1	1	0	0	0	0	7	0	0	0	971	984	900	84
Ciudad Neily	686	660	26	40	38	2	7	6	1	21	19	2	0	0	0	0	0	0	0	0	0	0	754	754	723	31
Heredia	523	471	52	40	39	1	4	4	0	7	7	0	57	54	3	1	0	1	2	1	0	1	635	641	583	58
Liberia	994	890	104	21	20	1	3	3	0	9	9	0	64	61	3	0	0	0	1	0	0	0	1092	1092	984	108
Limón	445	379	66	68	65	3	5	5	0	5	4	1	4	4	0	2	0	2	2	0	0	0	531	531	459	72
Nicoya	275	254	21	2	1	1	2	2	0	4	3	1	8	7	1	5	0	5	0	0	0	0	296	296	267	29
Pérez Zeledón	134	111	23	27	25	2	3	3	0	15	14	1	47	46	1	0	0	0	1	0	0	0	227	227	200	27
Pococí	225	195	30	91	89	2	6	6	0	11	10	1	53	53	0	2	0	2	8	1	1	0	397	397	362	35
Puntarenas	756	676	80	42	38	4	7	6	1	3	3	0	6	5	1	0	0	0	0	1	0	1	815	815	728	87
San Carlos	344	316	28	14	13	1	1	1	0	4	4	0	21	17	4	1	1	0	0	0	0	0	385	385	352	33
San José	6131	5241	890	183	169	14	35	34	1	54	52	2	162	149	13	19	0	19	17	9	0	9	6610	6611	5663	948
San Ramón	511	472	39	13	13	0	3	3	0	4	4	0	40	40	0	1	0	1	0	33	32	1	605	605	564	41
Santa Cruz	550	504	46	8	8	0	0	0	0	6	6	0	11	11	0	0	0	0	0	1	1	0	576	576	530	46
<b>Total General</b>	<b>13280</b>	<b>11684</b>	<b>1596</b>	<b>672</b>	<b>630</b>	<b>42</b>	<b>90</b>	<b>86</b>	<b>4</b>	<b>162</b>	<b>152</b>	<b>10</b>	<b>539</b>	<b>509</b>	<b>30</b>	<b>31</b>	<b>1</b>	<b>30</b>	<b>48</b>	<b>50</b>	<b>35</b>	<b>15</b>	<b>14872</b>	<b>14892</b>	<b>13165</b>	<b>1727</b>

Oficina de Cartago, 13 H. por Prestación de servicios de utilidad pública (art. 56 bis)

Oficina de San José, 1 H por Arresto Domiciliario

Oficina de Heredia, 1 hombre por Conmutación de la Pena\ 5 Hombres por Ejecución Condicional de la Pena

Nota: Datos Recopilados por la Dirección de Programa de Comunidad al 30/9/2020.

Fuente: Unidad de Investigación y Estadística. Instituto Nacional de Criminología; 30/9/2020.

## Otros datos según nivel

Cuadro 95.

**Población Penitenciaria por programas y sexo según condición jurídica. Septiembre 2020.**

Condición Jurídica	Total			Institucional			Semi Institucional			Comunidad			Penal Juvenil			Unidad de Mecanismos Electrónicos		
	Total	Masc	Fem	Total	Masc	Fem	Total	Masc	Fem	Total	Masc	Fem	Total	Masc	Fem	Total	Masc	Fem
Sentenciados	18372	17267	1105	12406	12032	374	3058	2614	444	1612	1481	131	175	159	16	1121	981	140
Indiciados	3680	3377	303	2984	2769	215	0	0	0	0	0	0	28	23	5	668	585	83
Pensión alimentaria	208	205	3	208	205	3	0	0	0	0	0	0	0	0	0	0	0	0
Suspensión del procedimiento a prueba	13280	11684	1596	0	0	0	0	0	0	13280	11684	1596	0	0	0	0	0	0
Sanciones alternativas	555	514	41	0	0	0	0	0	0	0	0	0	555	514	41	0	0	0
<b>Total General</b>	<b>36095</b>	<b>33047</b>	<b>3048</b>	<b>15598</b>	<b>15006</b>	<b>592</b>	<b>3058</b>	<b>2614</b>	<b>444</b>	<b>14892</b>	<b>13165</b>	<b>1727</b>	<b>758</b>	<b>696</b>	<b>62</b>	<b>1789</b>	<b>1566</b>	<b>223</b>

Nota: Datos recopilados por los reportes de población de Radio Seguridad y Dirección del Programa Comunidad al (30/9/2020).  
Fuente: Unidad de Investigación y Estadística. Instituto Nacional de Criminología; 30/9/2020.

Cuadro 96.

**Distribución absoluta de la población penal por nivel de atención según monto de sentencia. Septiembre 2020.**

Monto de sentencia en años	Total	Institucional	Unidad Atención Integral	Penal Juvenil	Semi Institucional	Monitoreo Electrónico
<b>Primario</b>	<b>14664</b>	<b>8875</b>	<b>1464</b>	<b>143</b>	<b>3034</b>	<b>1148</b>
Menos de 1 año	133	125		1	2	5
1 a 4	2362	1565	114	45	222	416
5 a 9	6131	3288	466	50	1681	646
10 a 14	2286	1430	288	28	522	18
15 a 19	1055	644	191	10	195	15
20 a 24	776	495	181		92	8
25 o 29	390	283	77		28	2
30 a 34	388	288	56		42	2
35 a 39	262	209	35		18	
40 a 44	78	71	4		2	1
45 a 50	258	235	9		11	3
No Indica	545	242	43	9	219	32
<b>Reincidente</b>	<b>2323</b>	<b>1835</b>	<b>224</b>	<b>15</b>	<b>185</b>	<b>64</b>
Menos de 1 año	53	48	2		3	
1 a 4	507	415	35	8	24	25
5 a 9	814	601	83	3	90	37
10 a 14	379	301	44	2	31	1
15 a 19	207	157	27	2	20	1
20 a 24	135	110	16		9	
25 o 29	80	64	10		6	
30 a 34	45	41	3		1	
35 a 39	42	39	3			
40 a 44	13	13				
45 a 50	48	46	1		1	
No Indica						
<b>Total Sentenciados</b>	<b>16987</b>	<b>10710</b>	<b>1688</b>	<b>158</b>	<b>3219</b>	<b>1212</b>
<b>Porcentaje Reincidencia</b>	<b>13,7%</b>	<b>17,1%</b>	<b>13,3%</b>	<b>9,5%</b>	<b>5,7%</b>	<b>5,3%</b>
<b>Total Indiciados</b>	<b>4877</b>	<b>4055</b>	<b>26</b>	<b>51</b>	<b>6</b>	<b>739</b>
<b>Total General</b>	<b>21864</b>	<b>14765</b>	<b>1714</b>	<b>209</b>	<b>3225</b>	<b>1951</b>

Fuente: Unidad de Investigación y Estadística. Instituto Nacional de Criminología. Al 30/9/2020.



Gráfico 18.

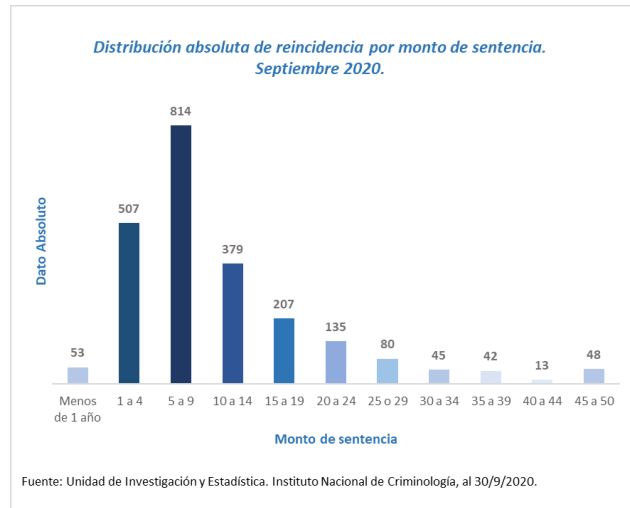


Gráfico 19.

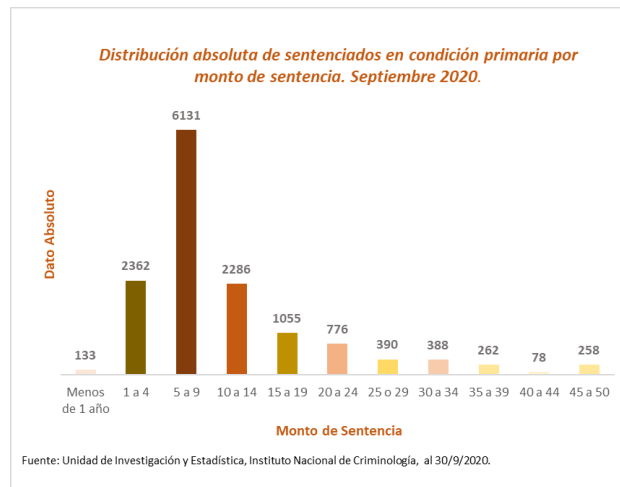
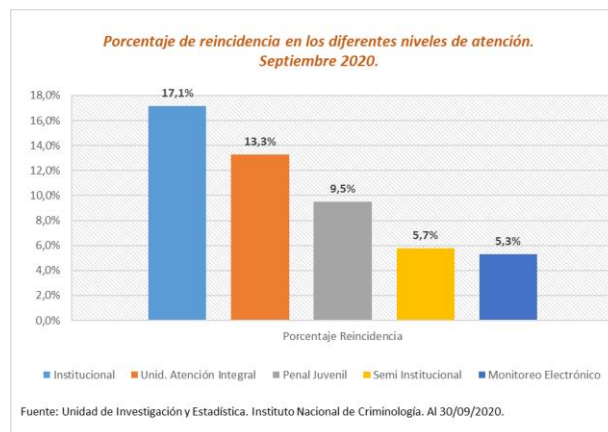


Gráfico 20.



Cuadro 97.

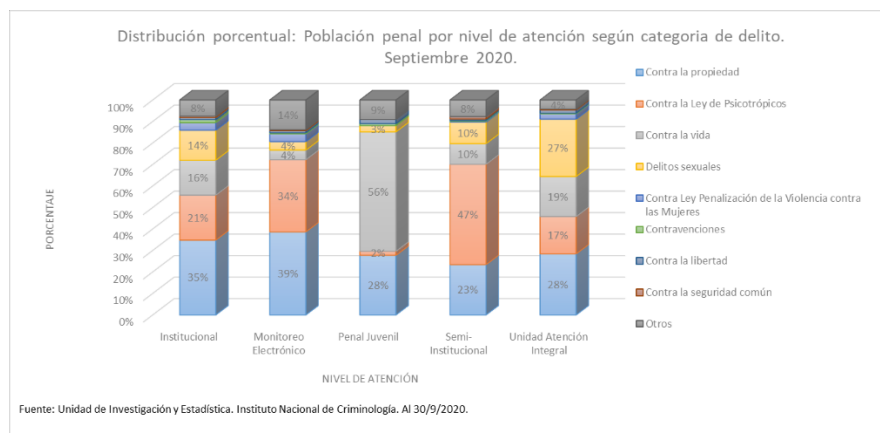
Distribución absoluta de la población penal por nivel de atención según categoría de delito. Septiembre 2020.

Categoría de delito	Total	Nivel Mujer <sup>1</sup>	Niveles de atención				
			Institucional	Monitoreo Electrónico	Penal Juvenil	Semi-Institucional	Unidad Atención Integral
Contra la propiedad	7195	322	5141	754	58	755	487
Contra la Ley de Psicotrópicos	5553	682	3090	655	4	1506	298
Contra la vida	3228	170	2397	87	116	309	319
Delitos sexuales	2923	39	2060	77	6	323	457
Contra Ley Penalización de la Violencia contra las Mujeres	650	7	521	71		15	43
Contravenciones	229	6	204	9	2	10	4
Contra la libertad	214	13	143	19	4	21	27
Contra la seguridad común	148	22	96	9		37	6
Contra los derechos humanos	86	13	35	33		17	1
Contra la autoridad pública	77	5	62	4		7	4
Contra la fe pública	56	8	20	18		15	3
Contra la tranquilidad pública	56	5	42	1		9	4
Contra la administración pública	50	4	39			6	5
Contra los deberes de la función pública	43	7	7	23		12	1
Contra el Ambito de la Intimidación	21		19			1	1
Contra la Ley de Migración	15	3	6	5		4	
Contra la Ley de Armas	14		10			4	
Unificación de causa	11	1	9			1	1
Contra la familia	9	3	7	1			1
Contra la Ley Forestal	5		1			4	
Adecuación de causa	3		3				
Contra el honor	3		3				
Contra la buena fe de los negocios	3		2			1	
Contra la administración de justicia	2		2				
Contra la Ley de conservación	2		2				
Contra la Ley del Adulto Mayor	2		2				
Contra la Ley de Fauna Marina	1		1				
Contra los Poderes Públicos y el Orden Con	1		1				
No Indica	1264	64	840	185	19	168	52
<b>Total General</b>	<b>21864</b>	<b>1374</b>	<b>14765</b>	<b>1951</b>	<b>209</b>	<b>3225</b>	<b>1714</b>

<sup>1</sup>Es importante mencionar que el Nivel Mujer no se sumaría en el total, debido a que se incluye dicha población dentro de los otros niveles de atención, totalizando dentro de estos ambos sexos.

Fuente: Unidad de Investigación y Estadística. Instituto Nacional de Criminología. Al 30/9/2020.

Gráfico 21.



Cuadro 98.

**Población privada de libertad en el Nivel de Atención Institucional, Penal Juvenil y Unidad de Atención Integral por sexo según nacionalidad. Septiembre 2020.**

Nacionalidad	Sexo		Total	Pct
	Femenino	Masculino		
Costa Rica	521	13681	14202	85,1%
Extranjeros	100	2386	2486	14,9%
Nicaragua	81	1730	1811	10,9%
Colombia	5	278	283	1,7%
Panamá	3	61	64	0,4%
El Salvador	2	41	43	0,3%
Guatemala	1	39	40	0,2%
Honduras	1	37	38	0,2%
México	2	35	37	0,2%
Ecuador		36	36	0,2%
Jamaica		22	22	0,1%
Cuba		16	16	0,1%
Estados Unidos		13	13	0,1%
Italia	1	10	11	0,1%
República Dominicana	1	10	11	0,1%
Venezuela		7	7	0,0%
Perú		6	6	0,0%
Canadá		4	4	0,0%
China		4	4	0,0%
Dominica		4	4	0,0%
Francia		4	4	0,0%
Alemania	1	2	3	0,0%
Nigeria		3	3	0,0%
Rumania		3	3	0,0%
Bolivia		2	2	0,0%
Bulgaria		2	2	0,0%
Israel		2	2	0,0%
Libano		2	2	0,0%
Rusia		2	2	0,0%
Suiza	1	1	2	0,0%
Argentina		1	1	0,0%
Bahamas		1	1	0,0%
Brasil		1	1	0,0%
Corea Del Sur		1	1	0,0%
España		1	1	0,0%
Gran Bretaña		1	1	0,0%
Haití		1	1	0,0%
Holanda	1		1	0,0%
Liberia		1	1	0,0%
Sudán		1	1	0,0%
Uruguay		1	1	0,0%
<b>Total General</b>	<b>621</b>	<b>16067</b>	<b>16688</b>	<b>100%</b>

Fuente: Unidad de Investigación y Estadística. Instituto Nacional de Criminología, 30/9/2020.

# Instituto Nacional de Criminología

Cuadro 99.

Población privada de libertad analizada por el Instituto Nacional de Criminología (INC) al Nivel de Atención Semi-Institucional por resultado según procedencia. Setiembre 2020.

Centro o Unidad de procedencia	Analizados	Resultado		
		Aprobar	Denegar	De previo
<b>Centro de Atención Institucional (CAI)</b>	<b>119</b>	<b>74</b>	<b>37</b>	<b>8</b>
CAI 26 de Julio (Puntarenas)	2	1	0	1
CAI Adulto Mayor	9	4	5	0
CAI Antonio Bastida de Paz (Perez Zeledón)	5	5	0	0
CAI Carlos Luis Fallas	5	5	0	0
CAI Dr Gerardo Rodríguez Echeverría	1	1	0	0
CAI Jorge Arturo Montero Castro	45	21	22	2
CAI Jorge Debravo	7	6	1	0
CAI Liberia	15	10	1	4
CAI Limón	1	1	0	0
CAI Luis Paulino Mora Mora (San Rafael)	2	1	1	0
CAI Nelson Mandela	12	10	1	1
CAI Vilma Curling Rivera	13	7	6	0
Módulo Institucional San Agustín	2	2	0	0
<b>Unidad de Atención Integral (UAI)</b>	<b>5</b>	<b>5</b>	<b>0</b>	<b>0</b>
UAI 20 de Diciembre de 1979	1	1	0	0
UAI Pabru Presberri	2	2	0	0
UAI Reynaldo Villalobos Zuñiga	2	2	0	0
<b>Unidad de Monitoreo Electrónico</b>	<b>2</b>	<b>2</b>	<b>0</b>	<b>0</b>
<b>Unidad de Valoración Preliminar (UVP)</b>	<b>1</b>	<b>1</b>	<b>0</b>	<b>0</b>
UVP San José	1	1	0	0
<b>Total General</b>	<b>127</b>	<b>82</b>	<b>37</b>	<b>8</b>

Actas del Instituto Nacional de Criminología de la sesión 5557 del 2/07/2020 a la sesión 5599 del 29/09/2020.

Fuente: Unidad de Investigación y Estadística. Instituto Nacional de Criminología. 30/Setiembre/2020

Cuadro 100.

Población privada de libertad analizada por el Instituto Nacional de Criminología (INC) al Nivel de Atención Semi-Institucional por mes según sexo y resultado. Enero a Setiembre 2020.

Sexo y resultado	Total	Mes								
		Enero	Febrero	Marzo	Abril	Mayo	Junio	Julio	Agosto	Setiembre
<b>Hombre</b>	<b>1354</b>	<b>89</b>	<b>62</b>	<b>131</b>	<b>249</b>	<b>259</b>	<b>169</b>	<b>102</b>	<b>179</b>	<b>114</b>
Aprobado	665	57	38	96	126	84	53	55	81	75
Denegado	557	20	21	31	115	114	106	41	78	31
De previo	132	12	3	4	8	61	10	6	20	8
<b>Mujer</b>	<b>176</b>	<b>31</b>	<b>6</b>	<b>15</b>	<b>28</b>	<b>28</b>	<b>18</b>	<b>28</b>	<b>9</b>	<b>13</b>
Aprobada	124	30	4	13	21	12	11	19	7	7
Denegada	31	1	1	0	3	6	6	6	2	6
De previo	21	0	1	2	4	10	1	3	0	0
<b>Total General</b>	<b>1530</b>	<b>120</b>	<b>68</b>	<b>146</b>	<b>277</b>	<b>287</b>	<b>187</b>	<b>130</b>	<b>188</b>	<b>127</b>

Nota 1: Existe un caso analizado para el mes de enero con resultado de rechazar al ser improcedente.

Actas del Instituto Nacional de Criminología de la sesión 5557 del 2/07/2020 a la sesión 5599 del 29/09/2020.

Fuente: Unidad de Investigación y Estadística. Instituto Nacional de Criminología. 30/Setiembre/2020

Cuadro 101.

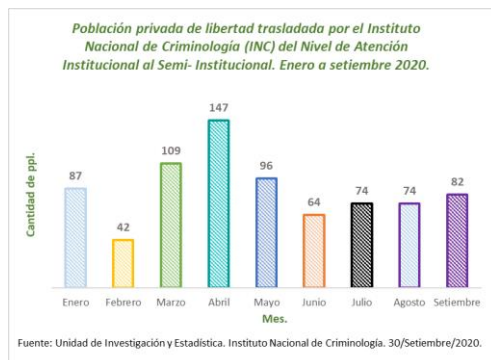
Población privada de libertad trasladada por el Instituto Nacional de Criminología (INC) del Nivel de Atención Institucional al Semi- Institucional por centro, según mes. Enero a Setiembre 2020.

Centro de Atención Semi- Institucional	Total	Mes								
		Enero	Febrero	Marzo	Abril	Mayo	Junio	Julio	Agosto	Setiembre
CASI Cartago	54	3	7	17	9	4	2	4	4	4
CASI La Mujer	66	18	1	6	5	9	8	8	8	3
CASI La Paz	10	2	3	2	0	2	0	0	0	1
CASI Liberia	37	2	0	3	9	11	3	3	3	3
CASI Limón	49	5	1	6	10	6	4	6	6	5
CASI Nicoya	41	1	2	3	15	6	3	2	2	7
CASI Pérez Zeledón	110	12	4	25	21	16	14	5	5	8
CASI Puntarenas	39	3	4	5	13	1	4	4	4	1
CASI San Agustín	95	9	5	8	14	10	9	13	13	14
CASI San José	111	11	2	13	23	17	11	11	11	12
CASI San Luis	99	17	8	13	18	10	2	7	7	17
CASI San Ramón	64	4	5	8	10	4	4	11	11	7
<b>Total General</b>	<b>775</b>	<b>87</b>	<b>42</b>	<b>109</b>	<b>147</b>	<b>96</b>	<b>64</b>	<b>74</b>	<b>74</b>	<b>82</b>

Actas del Instituto Nacional de Criminología de la sesión 5557 del 2/07/2020 a la sesión 5599 del 29/09/2020.

Fuente: Unidad de Investigación y Estadística. Instituto Nacional de Criminología. 30/Setiembre/2020

Gráfico 22.



Cuadro 102.

Retrocesos del Nivel de Atención Semi- Institucional al Institucional revocadas por el Instituto Nacional de Criminología (INC) por centro de procedencia, según motivo del retroceso. Enero a Setiembre 2020.

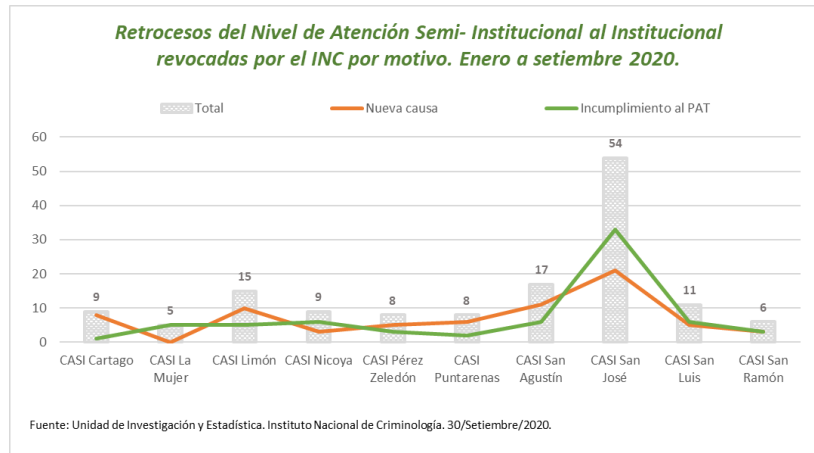
Centro de Atención Semi- Institucional (CASI)	Total	Motivo	
		Nueva causa	Incumplimiento al PAT
CASI Cartago	9	8	1
CASI La Mujer	5	0	5
CASI Limón	15	10	5
CASI Nicoya	9	3	6
CASI Pérez Zeledón	8	5	3
CASI Puntarenas	8	6	2
CASI San Agustín	17	11	6
CASI San José	54	21	33
CASI San Luis	11	5	6
CASI San Ramón	6	3	3
<b>Total General</b>	<b>143</b>	<b>72</b>	<b>71*</b>

\*Se suma un caso que no se logró determinar el CASI de procedencia

Actas del Instituto Nacional de Criminología de la sesión 5557 del 2/07/2020 a la sesión 5599 del 29/09/2020.

Fuente: Unidad de Investigación y Estadística. Instituto Nacional de Criminología. 30/Setiembre/2020

Gráfico 23.



Cuadro 103.

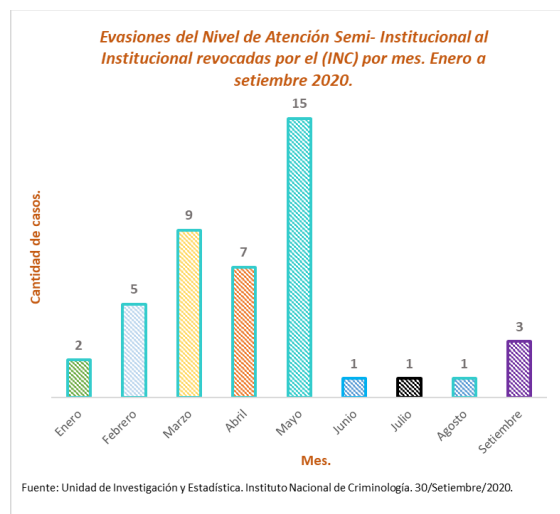
**Evasiones del Nivel de Atención Semi- Institucional al Institucional revocadas por el Instituto Nacional de Criminología (INC) por mes. Enero a Setiembre 2020.**

Centro de Atención Semi- Institucional	Total	Mes									
		Enero	Febrero	Marzo	Abril	Mayo	Junio	Julio	Agosto	Setiembre	
CASI La Mujer	1	0	0	1	0	0	0	0	0	0	
CASI La Paz	1	0	0	0	1	0	0	0	0	0	
CASI Limón	5	0	0	3	0	2	0	0	0	0	
CASI Nicoya	5	0	1	0	0	2	1	0	0	1	
CASI Pérez Zeledón	2	0	0	1	1	0	0	0	0	0	
CASI Puntarenas	3	0	0	0	0	3	0	0	0	0	
CASI San Agustín	4	1	1	1	0	1	0	0	0	0	
CASI San José	14	1	2	2	2	4	0	1	1	1	
CASI San Luis	7	0	1	1	3	1	0	0	0	1	
CASI San Ramón	2	0	0	0	0	2	0	0	0	0	
<b>Total General</b>	<b>44</b>	<b>2</b>	<b>5</b>	<b>9</b>	<b>7</b>	<b>15</b>	<b>1</b>	<b>1</b>	<b>1</b>	<b>3</b>	

Actas del Instituto Nacional de Criminología de la sesión 5557 del 2/07/2020 a la sesión 5599 del 29/09/2020.

Fuente: Unidad de Investigación y Estadística. Instituto Nacional de Criminología. 30/Setiembre/2020

Gráfico 24.



Cuadro 104.

**Libertades Condicionales analizadas por el Instituto Nacional de Criminología (INC) por resultado según su procedencia. Setiembre 2020.**

Procedencia	Total	Resultado	
		Favorable	Desfavorable
<b>Centro de Atención Institucional (CAI)</b>	<b>83</b>	<b>2</b>	<b>81</b>
CAI 26 de Julio (Puntarenas)	12	0	12
CAI Adulto Mayor	1	0	1
CAI Antonio Bastida de Paz (Perez Zeledón)	1	0	1
CAI Carlos Luis Fallas (Pococi)	3	0	3
CAI Jorge Arturo Montero Castro	18	0	18
CAI Jorge Debravo (Cartago)	4	0	4
CAI Liberia	14	0	14
CAI Limón	12	0	12
CAI Luis Paulino Mora Mora (San Rafael)	4	0	4
CAI Nelson Mandela (San Carlos)	3	0	3
CAI Vilma Curling Rivera	10	2	8
Centro Nacional de Atención Específica	1	0	1
<b>Centro de Atención Semi- Institucional (CASI)</b>	<b>1</b>	<b>0</b>	<b>1</b>
CASI San José	1	0	1
<b>Unidad de Atención Integral (UAI)</b>	<b>15</b>	<b>0</b>	<b>15</b>
UAI 20 de Diciembre de 1979	2	0	2
UAI Pabru Presberi	4	0	4
UAI Reynaldo Villalobos Zuñiga	9	0	9
<b>Unidad Monitoreo Electrónico (UME)</b>	<b>8</b>	<b>3</b>	<b>5</b>
<b>Total General</b>	<b>107</b>	<b>5</b>	<b>102</b>

Actas del Instituto Nacional de Criminología de la sesión 5557 del 2/07/2020 a la sesión 5599 del 29/09/2020.

Fuente: Unidad de Investigación y Estadística. Instituto Nacional de Criminología. 30/Setiembre/2020

Cuadro 105.

**Indultos analizados por el Instituto Nacional de Criminología (INC) por resultado según su procedencia. Enero a Setiembre 2020.**

Procedencia	Total	Resultado	
		Favorables	Desfavorables
<b>Centro de Atención Institucional (CAI)</b>	<b>48</b>	<b>0</b>	<b>48</b>
CAI Carlos Luis Fallas (Pococi)	6	0	6
CAI Dr Gerardo Rodríguez Echeverría (San Rafael)	2	0	2
CAI Jorge Arturo Montero Castro	14	0	14
CAI Jorge Debravo (Cartago)	3	0	3
CAI Liberia	2	0	2
CAI Limón	1	0	1
CAI Luis Paulino Mora Mora (San Rafael)	4	0	4
CAI Nelson Mandela (San Carlos)	3	0	3
CAI San José	1	0	1
CAI Vilma Curling Rivera	9	0	9
Centro Nacional de Atención Específica	3	0	3
<b>Unidad de Atención Integral (UAI)</b>	<b>23</b>	<b>0</b>	<b>23</b>
UAI 20 de Diciembre de 1979	13	0	13
UAI Pabru Presberi	9	0	9
UAI Reynaldo Villalobos Zuñiga	1	0	1
<b>Centro de Atención Semi- Institucional (CASI)</b>	<b>2</b>	<b>0</b>	<b>2</b>
CASI Limón	1	0	1
CASI San José	1	0	1
<b>Unidad Monitoreo Electrónico (UME)</b>	<b>2</b>	<b>0</b>	<b>2</b>
<b>Total General</b>	<b>75</b>	<b>0</b>	<b>75</b>

Actas del Instituto Nacional de Criminología de la sesión 5557 del 2/07/2020 a la sesión 5599 del 29/09/2020.

Fuente: Unidad de Investigación y Estadística. Instituto Nacional de Criminología. 30/Setiembre/2020